

Magyar Telekom Távközlési Nyilvánosan Működő Részvénytársaság

Előterjesztés

a Magyar Telekom Nyrt. Rendkívüli Közgyűlése részére

Tárgy:	Döntés a Magyar Telekom Nyrt., mint jogutód társaság vagyonmérleg-tervezetéről és vagyonleltár-tervezetéről, figyelemmel az esetlegesen kilépő részvényesek miatt a vagyonmérleg tervezetet érintő változásokra
---------------	---

Budapest, 2009. június 29.

A Gt. 74. § (1) bekezdése szerint a vagyonmérleg-tervezetek és mellékletei elfogadásáról a legfőbb szerv a társaság átalakulásáról véglegesen döntő ülésén határoz.

A Magyar Telekom Nyrt-nek, mint jogutód társaságnak el kell készíteni az átalakulási nyitó vagyonmérleg- és vagyonleltár tervezetét is.

A részvényesek az 5. számú napirendi pont alatt az átalakulási záró vagyonmérleg- és vagyonleltár tervezet elfogadásáról határoztak. Jelen napirendi pontnál az átalakulási nyitó vagyonmérleg- és vagyonleltár tervezet elfogadására tesz az Igazgatóság javaslatot azzal, hogy kilépő részvényes esetén a közzétett adatokhoz képest azok megfelelően korrigálásra kerülnek.

A Magyar Telekom Nyrt., mint átalakulással létrejövő (jogutód) társaság átalakulási nyitó vagyonmérleg- és vagyonleltár tervezete megismerhető a *Magyar Telekom Nyrt. 2008. decemberi 31-i vagyonmérleg- és vagyonleltár tervezete* című, a jogutód társaság vonatkozásában elkészített mellékletből.

Határozati javaslat


Ha nincs kilépő részvényes, a határozat szövege:

„A Közgyűlés jóváhagyja a Magyar Telekom Nyrt., mint jogutód társaság nyitó vagyonmérleg – és vagyonleltár tervezetét. A Közgyűlés megállapítja, hogy a jogutód társaság jegyzett tőkéje változatlanul 104.274.561.500 Ft (azaz Egyszáznégymilliárd-kettőszázhetvennégy millió-öttszázhatvanegyezeröttszáz forint). A jogutód társaság tagjait a jegyzett tőkéből megillető hányad változatlan marad.”

Kilépő részvényesek esetén a határozat szövege:

„A Közgyűlés jóváhagyja a Magyar Telekom Nyrt., mint jogutód társaság nyitó vagyonmérleg – és vagyonleltár tervezetét azzal, hogy a Közgyűlésre beterjesztett anyagban foglaltakhoz képest a jogutód társaságban részt venni nem kívánó részvényesek részére kifizetendő vagyonyhányad figyelembe vételével azok korrigálásra kerültek. A fentiekkel összhangban a közgyűlés megállapítja, hogy a jogutód Magyar Telekom Nyrt. alaptőkéje változik a részt venni nem kívánó részvényesek részvényei névértékével, így az alaptőke összege Ft (azaz forint), illetve az egyenként 100,- Ft (azaz Egyszáz forint) névértékű „A” sorozatú névre szóló törzsrészvények száma csökken az ezen részvényesek tulajdonában álló törzsrészvények számával, vagyis db-al. A jogutód társaság tagjait a jegyzett tőkéből törzsrészvényenként megillető hányad 100/.....[új jegyzett tőke mértéke].”

Magyar Telekom Nyrt.
2008. december 31-i
vagyonsmérleg-tervezete és
vagyonsleltár-tervezete



BDO Forte

Független Könyvvizsgálói Jelentés
a Magyar Telekom Nyrt. Közgyűlésére
a Magyar Telekom Nyrt. Tulajdonosai részére

Elvégeztük a Magyar Telekom Nyrt., mint beolvadással létrejövő társaság mellékelt 2008. december 31-i fordulónapi Mérleg és Eredménykimutatás alapján készített (2008. december 31-i) vagyonmérleg-tervezetének - melyben az eszközök és források egyező végösszege 969.050 mFt, a saját vagyon 357.175 mFt, a jegyzett tőke 104.275 mFt, - és vagyonleltár-tervezetének a vizsgálatát.

A vagyonmérleg-tervezet és vagyonleltár-tervezet összeállításáért a vezetés a felelős.

A könyvvizsgáló feladata a vagyonmérleg-tervezet és vagyonleltár-tervezet véleményezése a könyvvizsgálat alapján.

A könyvvizsgálatot a Magyarországon érvényben levő törvények és jogszabályok alapján hajtottuk végre. A könyvvizsgálat tervezése és elvégzése során kellő bizonyosságot kellett szereznünk arról, hogy a vagyonmérleg-tervezet és vagyonleltár-tervezet nem tartalmaz jelentős mértékű tévedéseket. A könyvvizsgálat magában foglalja a vagyonmérleg-tervezet és vagyonleltár-tervezet ténytárait és állításait alátámasztó bizonylatok mintavétel alapján történő vizsgálatát. Emellett tartalmazza az alkalmazott számviteli alapelvek és az ügyvezetés által tett leglényegesebb becslések megítélését, a vagyonmérleg-tervezet összeállításának általános értékelését valamint vagyonleltár-tervezettel való meggyőző alátámasztottságát.

Meggyőződésünk, hogy a vizsgálat megfelelő alapot nyújt a hitelesítő záradék megadásához.

Az átalakulás során a társaság nem él az átértékelés lehetőségével, az átalakulás könyv szerinti értéken történik.

A könyvvizsgálat során megállapítottuk, hogy a jegyzett tőkét megtestesítő eszközök forgalomképesek.

Meggyőződünk arról, hogy a vagyonmérleg-tervezetet a vagyonleltár-tervezet a valóságnak megfelelően támasztja alá.

Záradék/vélemény


A könyvvizsgálat során a Magyar Telekom Nyrt., mint beolvadással létrejövő társaság vagyommérleg-tervezetét és vagyoneleltár-tervezetét, annak részeit és tételeit, azok könyvelési és bizonylati alátámasztását az érvényes magyar nemzeti könyvvizsgálati standardokban foglaltak szerint felülvizsgáltuk, és ennek alapján elegendő és megfelelő bizonyosságot szereztünk arról, hogy a vagyommérleg-tervezetet és vagyoneleltár-tervezetet a számviteli törvény (2000. évi C. tv.) átalakulásra vonatkozó előírásai és az általános számviteli elvek szerint készítették el. A vagyommérleg-tervezetet a számviteli előírások szerint készített vagyoneleltár-tervezet a valóságnak megfelelően támasztja alá.

Véleményünk korlátozása nélkül felhívjuk a figyelmet arra, hogy a jelen független könyvvizsgálói jelentés a soron következő közgyűlésre, a tulajdonosi határozat meghozatala céljából készült és így nem tartalmazza az ezen a közgyűlésen meghozandó határozatok esetleges hatását.


Budapest, 2009. május 13.

BDO Forte Audit Könyvvizsgáló Kft.

nyilvántartási szám: 002387


Baumgartner Ferenc
Ügyvezető





Nagy András
Bejegyzett könyvvizsgáló
Kamarai tagsági száma: 005718


Magyar Telekom Nyrt.
Átalaússal létrejövő társaság vagyonmérleg-tervezete - 2008. december 31.

adatok millió Ft-ban

Eszközök	Magyar Telekom Nyrt. Kft.	T-Kábel Magyarország Kft.	Déli-Vonal Kft.	Összesen	Különbözet						Átalaússal létrejövő társaság vagyonmérleg- terv. szerint		
					1	2	3	4	5	6		7	8
A. Befektetett eszközök	16 168	148	844 227	0	0	0	0	0	0	0	0	213 928	841 562
I. Immateriális javak	213 582	0	213 928	0	0	0	0	0	0	0	0	0	0
1. Alapítás-átszervezés aktívái értéke	0	0	0	0	0	0	0	0	0	0	0	0	0
2. Kísérleti fejlesztés aktívái értéke	0	0	0	0	0	0	0	0	0	0	0	0	0
3. Vagyoni értékű jogok	60 561	0	61 467	0	0	0	0	0	0	0	0	0	61 467
4. Szellemi termékek	3 800	0	3 940	0	0	0	0	0	0	0	0	0	3 940
5. Újraeltérítések	148 421	0	148 521	0	0	0	0	0	0	0	0	0	148 521
6. Immateriális javakra adott előlegek	0	0	0	0	0	0	0	0	0	0	0	0	0
7. Immateriális javak értékeléséből	0	0	0	0	0	0	0	0	0	0	0	0	0
II. Tárgyi eszközök	421 738	148	438 323	0	0	0	0	0	0	0	0	0	438 323
1. Ingatlanok és a kapcsolódó vagyoni értékű jogok	228 387	148	236 910	0	0	0	0	0	0	0	0	0	236 910
2. Műszaki berendezések, gépek, járművek	155 165	0	160 000	0	0	0	0	0	0	0	0	0	160 000
3. Egyéb berendezések, felszerelések, járművek	12 720	0	12 946	0	0	0	0	0	0	0	0	0	12 946
4. Tényezőállatok	0	0	0	0	0	0	0	0	0	0	0	0	0
5. Beruházások, felújítások	25 488	0	26 460	0	0	0	0	0	0	0	0	0	26 460
6. Beruházásra adott előlegek	0	0	0	0	0	0	0	0	0	0	0	0	0
7. Tárgyi eszközök értékeléséből	0	0	0	0	0	0	0	0	0	0	0	0	0
III. Befektetett pénzügyi eszközök	183 660	328	183 976	0	0	0	0	0	0	0	0	0	183 311
1. Tartós részesedés kapcsoló vállalkozásban	173 211	328	173 537	0	0	0	-2 359	0	-306	0	0	0	170 872
2. Tartósan adott kölcsön kapcsoló vállalkozásban	15 798	0	15 798	0	0	0	0	0	0	0	0	0	15 798
3. Egyéb tartós részesedés	0	0	0	0	0	0	0	0	0	0	0	0	0
4. Tartósan adott kölcsön egyéb részesedési viszonyban álló vállalkozásban	0	0	0	0	0	0	0	0	0	0	0	0	0
5. Egyéb tartósan adott kölcsön	4 641	0	4 641	0	0	0	0	0	0	0	0	0	4 641
6. Tartós hitelviszonyt megtestesítő értékpapír	0	0	0	0	0	0	0	0	0	0	0	0	0
7. Befektetett pénzügyi eszközök értékeléséből	0	0	0	0	0	0	0	0	0	0	0	0	0
8. Befektetett pénzügyi eszközök értékelési különbözete	0	0	0	0	0	0	0	0	0	0	0	0	0
B. Forgóeszközök	106 990	3 731	111 812	12	-4 186	-9 324	0	0	0	0	0	0	98 897
I. Készletek	3 287	485	8 762	0	0	0	0	0	0	0	0	0	8 762
1. Anyagok	892	482	1 364	0	0	0	0	0	0	0	0	0	1 364
2. Befeljezelen termelés és felkész. termékek	149	0	149	0	0	0	0	0	0	0	0	0	149
3. Növendék-, hízó- és egyéb állatok	0	0	0	0	0	0	0	0	0	0	0	0	0
4. Késztermékek	0	0	0	0	0	0	0	0	0	0	0	0	0
5. Árucik	7 238	0	7 238	0	0	0	0	0	0	0	0	0	7 238
6. Készletekre adott előlegek	0	0	0	0	0	0	0	0	0	0	0	0	0
II. Követelések	61 985	3 244	85 249	10	0	-9 324	0	0	0	0	0	0	66 980
1. Követelések áruszállásból és szolgáltatásból (vendék)	36 596	658	37 257	0	0	0	0	0	0	0	0	0	37 257
2. Követelések kapcsoló vállalkozásai szamban	18 123	2 045	20 173	5	0	-9 324	0	0	-30	0	0	0	10 814
3. Követelések egyéb részesedési viszonyban lévő vállalkozással szemben	0	0	0	0	0	0	0	0	0	0	0	0	0
4. Válikövetelések	0	0	0	0	0	0	0	0	0	0	0	0	0
5. Egyéb követelések	7 276	543	7 819	0	0	0	0	0	0	0	0	0	7 819
6. Követelések értékelési különbözete	0	0	0	0	0	0	0	0	0	0	0	0	0
7. Származékos ügyletek pozitív értékelési különbözete	1 179	0	1 179	0	0	0	0	0	0	0	0	0	1 179
III. Értékpapírok	0	0	0	0	0	0	0	0	0	0	0	0	0
1. Részesedés kapcsoló vállalkozásban	0	0	0	0	0	0	0	0	0	0	0	0	0
2. Egyéb részesedés	0	0	0	0	0	0	0	0	0	0	0	0	0
3. Saját részvények, saját üzletészek	1 179	0	1 179	0	0	0	0	0	0	0	0	0	1 179
4. Forgatási célú hitelviszonyt megtestesítő értékpapírok	0	0	0	0	0	0	0	0	0	0	0	0	0
5. Értékpapírok értékelési különbözete	0	0	0	0	0	0	0	0	0	0	0	0	0
IV. Pénzeszközök	38 628	2	38 832	2	-4 156	0	0	0	0	0	0	0	32 476
1. Pénztár, csekk	96	1	97	0	0	0	0	0	0	0	0	0	97
2. Bankbetétek	35 532	1	36 535	2	-4 156	0	0	0	0	0	0	0	32 379
C. Aktív részesedések értékelési különbözete	29 313	661	29 874	2	0	-683	0	0	0	0	0	0	28 193
1. Bevételek aktív díjazás elhatárolása	660	0	660	0	0	-683	0	0	0	0	0	0	28 110
2. Költségek, ráfordítások aktív díjazás elhatárolása	1 080	1	1 081	0	0	0	0	0	0	0	0	0	1 081
3. Hatalmazott ráfordítások	0	0	0	0	0	0	0	0	0	0	0	0	0
Eszközök összesen	966 221	20 901	985 613	182	-4 186	-9 324	0	0	0	0	0	-30	969 058

Budapest, 2009. május 13.



 Hiló Kusch
 Gazdasági vezérigazgató-helyettes
 az igazgatóság tagja



 Christoph Matthies
 Elnök-vezérigazgató
 az igazgatóság Elnöke

Magyar Telekom Nyrt.
 Alakulással létrejövő társaság vagyonmérleg-tervezete - 2008. december 31.

adatok millió Ft-ban

Források	Magyar Telekom Nyrt.	T-Kábel Magyarországi Kft.	Déli-Vonal Kft.	Összesen	Különbözet 1	Különbözet 2	Különbözet 3	Különbözet 4	Különbözet 5	Különbözet 6	Különbözet 7	Különbözet 8	Átalakulással létrejövő társaság vagyonmérleg-terv. szerint
D. Saját tőke	366 437	4 972	115	383 523	0	-4 186	473	-2 359	0	0	-308	0	357 179
1. Jegyzett tőke	104 275	920	0	105 196	0	-769	0	-151	0	0	0	0	104 275
Ebből: visszavásárolt tulajdoni részesedés névértékén	150	0	0	150	0	0	0	0	0	0	0	0	150
II. Jegyzett, de még be nem fizetett tőke (-)	0	0	0	0	0	0	0	0	0	0	0	0	0
III. Tőkealapok	58 289	4 050	0	62 339	0	-3 386	0	0	0	0	0	0	58 963
IV. Eredményrészek	183 817	0	112	183 930	0	-1	473	-2 208	0	0	-303	-468	191 423
V. Lejáró tartások	2 056	0	0	2 056	0	0	0	0	0	0	0	0	2 056
VI. Erőforrás tartalék	0	0	0	0	0	0	0	0	0	0	0	0	0
1. Erőforrásbővítés értékesítés tartaléka	0	0	0	0	0	0	0	0	0	0	0	0	0
2. Valós értékelés értékelési tartaléka	0	0	0	0	0	0	0	0	0	0	0	0	0
VII. Mérleg szerinti eredmény	0	0	0	0	0	0	0	0	0	0	0	0	0
VIII. Csődtartalék	20 082	183	0	20 265	0	0	0	0	0	0	0	0	20 083
1. Céltartalék a várható költségekre	18 946	94	0	19 042	0	0	0	0	0	0	0	0	19 042
2. Céltartalék a jövőbeni költségekre	988	0	0	988	0	0	0	0	0	0	0	0	988
3. Egyéb céltartalék	146	27	0	173	0	0	0	0	0	0	0	0	173
IX. Kötelezettségek	538 772	13 159	32	549 963	0	-3 737	0	-30	-30	0	0	0	546 133
I. Hátrasorolt kötelezettségek	0	0	0	0	0	0	0	0	0	0	0	0	0
1. Hátrasorolt kötelezettségek kapcsoló vállalkozással szemben	0	0	0	0	0	0	0	0	0	0	0	0	0
2. Hátrasorolt kötelezettségek egyéb részesedési viszonyban lévő vállalkozással szemben	0	0	0	0	0	0	0	0	0	0	0	0	0
3. Hátrasorolt kötelezettségek egyéb gazdálkodóival szemben	0	0	0	0	0	0	0	0	0	0	0	0	0
II. Hosszú lejáratú kötelezettségek	262 481	5 950	0	268 431	0	0	-5 924	0	0	0	0	0	262 507
1. Hosszú lejáratú kapott kölcsönök	0	0	0	0	0	0	0	0	0	0	0	0	0
2. Átváltoztatható kölcsönök	0	0	0	0	0	0	0	0	0	0	0	0	0
3. Tartozások kölcsönkibocsátásból	122	0	0	122	0	0	0	0	0	0	0	0	122
4. Beruházás és fejlesztési hitelek	18 326	0	0	18 326	0	0	0	0	0	0	0	0	18 326
5. Egyéb hosszú lejáratú hitelek	0	0	0	0	0	0	0	0	0	0	0	0	0
6. Tartós kötelezettségek kapcsoló vállalkozással szemben	242 531	5 924	0	248 455	0	0	-5 924	0	0	0	0	0	242 531
7. Tartós kötelezettségek egyéb részesedési viszonyban lévő vállalkozással szemben	1 502	0	0	1 502	0	0	0	0	0	0	0	0	1 502
8. Egyéb hosszú lejáratú kötelezettségek	274 281	7 289	26	281 532	0	0	-3 973	0	-30	-5	0	0	277 624
III. Rövid lejáratú kötelezettségek	276 291	0	32	276 323	0	0	0	0	0	0	0	0	276 291
1. Rövid lejáratú kölcsönök	0	0	0	0	0	0	0	0	0	0	0	0	0
- abból: az átváltoztatható kölcsönök	0	0	0	0	0	0	0	0	0	0	0	0	0
2. Rövid lejáratú hitelek	32 541	0	0	32 541	0	0	0	0	0	0	0	0	32 541
3. Vevőtől kapott előlegek	274	0	0	274	0	0	0	0	0	0	0	0	274
4. Kötelezettségek áruszállításból és szolgáltatásból (szállítók)	32 555	2 698	0	35 253	0	0	0	0	0	0	0	0	35 163
5. Váltóeszközök	0	0	0	0	0	0	0	0	0	0	0	0	0
6. Rövid lejáratú kötelezettségek kapcsoló vállalkozással szemben	29 279	4 270	30	33 579	0	0	-3 973	0	-30	0	0	0	29 671
7. Rövid lejáratú kötelezettségek egyéb részesedési viszonyban lévő vállalkozással szemben	87 486	0	0	87 486	0	0	0	0	0	0	0	0	87 486
8. Egyéb rövid lejáratú kötelezettségek	92 085	331	2	92 418	0	0	0	0	0	0	0	0	92 418
9. Kötelezettségek értékelési különbözete	0	0	0	0	0	0	0	0	0	0	0	0	0
10. Származékos ügyletek negatív értékelési különbözete	0	0	0	0	0	0	0	0	0	0	0	0	0
X. Passzív időbeli eltolások	99 941	2 239	18	102 198	0	0	-483	0	0	-2	0	0	101 541
1. Bevételek passzív időbeli eltolása	4 259	6	0	4 265	0	0	0	0	0	0	0	0	4 265
2. Kötések, ráfordítások passzív időbeli eltolása	45 367	2 197	0	47 564	0	0	-683	0	0	-2	0	0	46 879
3. Helyszíni bevételek	335	47	15	397	0	0	0	0	0	0	0	0	397
Források összesen	366 232	30 841	162	403 915	0	-4 186	-10 927	-3 338	-30	0	-308	0	399 839


 Tilo Kusch
 Gazdasági vezető igazgató-helyettes
 az igazgatóság tagja


 Christoph Matthesen
 Elnök-vezérigazgató
 az igazgatóság Elnöke

Budapest, 2009. május 13.

- Különbözet 1. Kábeltag MT Nyrt.
- Különbözet 2. Kábeltag T-Kábel
- Különbözet 3. Követelés - kötelezettség, AIE - PIE kiszáras MT - T-Kábel
- Különbözet 4. Tőkehalmozás kiszáras T-Kábel
- Különbözet 5. Követelés - kötelezettség, AIE - PIE kiszáras MT - Déli-Vonal
- Különbözet 6. Követelés - kötelezettség, AIE - PIE kiszáras T-Kábel - Déli-Vonal
- Különbözet 7. Tőkehalmozás kiszáras Déli-Vonal
- Különbözet 8. Várható vagyonvesztés Magyar Telekom és T-Kábel

Magyar Telekom Nyrt.
Átalakulással létrejövő társaság
vagyonleltár-tervezete
Összesítő
2008. december 31.

Adatok millió Ft-ban

Eszközök	MT vagyonmérleg-t. szerint	T-Kábel vagyonmérleg-t. szerint	Dél-Vonal vagyonmérleg-t. szerint	Különbözetek	MT átalakulással létrejövő társaság vagyonmérleg-t. szerint
A. Befektetett eszközök	527 970	16 109	148	-2 665	941 562
I. Immateriális javak (I. 1. sz. melléklet)	212 582	1 346	0	0	213 928
1. Alapítás-átszervezés aktivált értéke	0	0	0		0
2. Kisérleti fejlesztés aktivált értéke	0	0	0		0
3. Vagyon értékű jogok	60 561	906	0		61 467
4. Szellemi termékek	3 600	340	0		3 940
5. Üzlet vagy cégérték	148 421	100	0		148 521
6. Immateriális javakra adott előlegek	0	0	0		0
7. Immateriális javak érték helyesbítése	0	0	0		0
II. Tárgyi eszközök (I. 2. sz. melléklet)	421 738	14 437	148	0	436 323
1. Ingatlanok és a kapcsolódó vagyoni értékű jogok	228 367	8 395	148		236 910
2. Műszaki berendezések, gépek, járművek	155 165	4 835	0		160 000
3. Egyéb berendezések, felszerelések, járművek	12 720	226	0		12 946
4. Tenyészállatok	0	0	0		0
5. Beruházások, felújítások	25 486	974	0		26 460
6. Beruházásokra adott előlegek	0	7	0		7
7. Tárgyi eszközök érték helyesbítése	0	0	0		0
III. Befektetett pénzügyi eszközök (I. 3. sz. melléklet)	193 650	326	0	-2 665	191 311
1. Tartós részesedés kapcsolt vállalkozásban	173 211	326	0	-2 665	170 872
Budakalászi Kábel TV Szolgáltató Kft.		20			20
Dél-Vonal Kft.		306		-306	0
Stonebridge Communication A.D.	94 546				94 546
Crnogorski Telekom A.D.	38 539				38 539
Investel Zrt.	9 029				9 029
Pro-M Zrt.	8 200				8 200
KFKI Rendszerintegrációs Zrt.	5 155				5 155
ViDaNet Zrt.	2 836				2 836
T-Kábel Magyarország Kft.	2 359			-2 359	0
Origo Zrt.	2 049				2 049
Dataplex Kft.	2 005				2 005
Combridge S.R.L.	1 959				1 959
Orbitel A.D.	1 724				1 724
IKO-Telekom Zrt.	1 600				1 600
IQSYS Zrt.	1 375				1 375
Novatel E.O.O.D	662				662
EurAccount Kft.	446				446
EPT Nyrt.	304				304
Viabridge Telecommunications H.L.	106				106
KIBU Innováció Kft.	86				86
Novatel Ukraine L.L.C.	73				73
M-Factory Zrt.	63				63
HUNSAT Zrt.	50				50
Telemacedonia A.D.	22				22
TeleData Kft.	20				20
Mindentudás Egyeteme Kht.	3				3
2. Tartósan adott kölcsön kapcsolt vállalkozásban	15 798	0	0	0	15 798
Pro-M Zrt.	8 100				8 100
Dataplex Kft.	3 250				3 250
Novatel E.O.O.D	2 148				2 148
KFKI Rendszerintegrációs Zrt.	1 000				1 000
ViDaNet Zrt.	700				700
Origo Zrt.	600				600
3. Egyéb tartós részesedés	0	0	0		0
4. Tartósan adott kölcsön egyéb részesedési viszonyban álló vállalkozásban	0	0	0		0
5. Egyéb tartósan adott kölcsön	4 641	0	0	0	4 641
Dolgozóknak adott kölcsönök	4 158				4 158
Részletvevői követelések	452				452
Kaució	18				18
Letéti díj	7				7
Ügyvendők díjak	6				6
6. Tartós hitelviszonyt megtestesítő értékpapír	0	0	0		0
7. Befektetett pénzügyi eszközök érték helyesbítése	0	0	0		0
8. Befektetett pénzügyi eszközök értékelési különbözete	0	0	0		0
B. Forgóeszközök	108 069	3 731	12	-13 515	96 297
I. Készletek (I. 4. sz. melléklet)	8 287	485	0	0	8 752
1. Anyagok	882	482	0		1 364
2. Befejezetlen termelés és félkész termékek	149	0	0		149
3. Növedék-, hízó- és egyéb állatok	0	0	0		0
4. Késztermékek	0	0	0		0
5. Árúk	7 236	3	0		7 239
6. Készletekre adott előlegek	0	0	0		0
II. Követelések	61 995	3 244	10	-9 359	55 890
1. Követelések áruszállításból és szolgáltatásból (vevők) (További részletezés a Társaság székhelyén tekinthető meg.)	36 596	656	5	0	37 257
Belföldi vevők	44 720	807	5		45 532
Külföldi vevők	2 069	31	0		2 100
Követelésre képzett értékvesztés és visszairás	-10 123	-182	0		-10 305
El nem ismert követelés (reklamált számlák)	-70	0	0		-70
2. Követelések kapcsolt vállalkozással szemben	18 123	2 045	5	-9 359	10 814
Magyar Telekom Nyrt.		2 045		-2 045	0
T-Kábel Magyarország Kft.	7 279		5	-7 284	0
Pro-M Zrt.	3 099				3 099
IKO-Telekom Zrt.	2 034				2 034

Magyar Telekom Nyrt.
Átalakulással létrejövő társaság
vagyonteltár-tervezete
Összesítő
2008. december 31.

Adatok millió Ft-ban

Eszközök	MT vagyonteltár- szerint	T-Kábel vagyonteltár- szerint	Dél-Vonal vagyonteltár- szerint	Különbözetek	MT átalakulással létrejövő társaság vagyonteltár- szerint
Dataplex Kft.	1 062				1 062
Combridge S.R.L.	893				893
IQSYS Zrt.	676				676
ViDaNet Zrt.	616				616
Novatei E.O.O.D.	486				486
EPT Nyrt.	452				452
Makedonski Telekomunikacij A.D.	420				420
EurAccount Kft.	354				354
M-Factory Zrt.	264				264
Novatel Ukraine L.L.C.	237				237
TeleData Kft.	60				60
KFKI Rendszerintegrációs Zrt.	38				38
Dél-Vonal Kft.	30			-30	0
T-Mobile Macedonia A.D.	27				27
Origo Zrt.	26	0			26
Crnogorski Telekom A.D.	24				24
Magyar RTL (M-RTL) Televízió Zrt.	16				16
KIBU Innováció Kft.	15				15
Mindentudás Egyeteme Kft.	10				10
T-Mobile Crna Gora	3				3
Compargo Kft.	1				1
Internet Crna Gora D.O.O.	1				1
3. Követelések egyéb részesedési viszonyban lévő vállalkozással szemben	0	0	0		0
4. Váltókövetelések	0	0	0		0
5. Egyéb követelések	7 276	543	0	0	7 819
Adott előleg	2 672	207			2 879
Adókövetelések	1 742	297	0		2 039
Munkavállalókkal szembeni követelések	1 364	6			1 370
Tartozik egyenlegű szállítók	567				567
KFKI letét	413				413
Egyéb követelések	357	23			380
TB és egyéb kiutalási igények	84	2			86
Függő ÁFA	76	8			84
6. Követelések értékelési különbözete	0	0	0		0
7. Származékos ügyletek pozitív értékelési különbözete	0	0	0		0
III. Értékpapírok	1 179	0	0	0	1 179
1. Részesedés kapcsolt vállalkozásban	0	0	0		0
2. Egyéb részesedés	0	0	0		0
3. Saját részvények, saját üzletrészek	1 179	0	0		1 179
1 503 541 db visszavásárolt saját részvény	1 179				1 179
4. Forgatási célú hitelviszonyt megtestesítő értékpapírok	0	0	0		0
5. Értékpapírok értékelési különbözete	0	0	0		0
IV. Pénzeszközök	36 628	2	2	-4 156	32 476
1. Pénztár, csekkek	96	1	0	0	97
Bolti pénztárak		0			0
Bizományosi befizetések pénztára		0			0
Saját készlet értékesítés pénztára		1			1
Elkülönített pénztárak	96				96
2. Bankbetétek	36 532	1	2	-4 156	32 379
K&H 10402142-00026395-00000001 f&Dél-Vonal			2		2
CIB 10700062-04262208-65700009 kártyasz/		1			1
K&H lekötött betét	11 250			-4 156	7 094
OTP lekötött betét	11 000				11 000
UniCredit lekötött betét	5 750				5 750
K&H 10201006-60007106 EURO devizaszámla	3 406				3 406
K&H 10201006-60007113 USD devizaszámla	3 023				3 023
CIB lekötött betét	1 500				1 500
OTP 11794008-20502205 főszámla	415				415
OTP 11705008-20005715 lakásép. szála	125				125
Bankszámla és pénztár közötti átvezetési számla	40	0			40
UniCredit Bank 10900011-00000002-10040153 főszámla	11				11
MKB 10300002-28515892-49020085 letét	8				8
CIB 10700024-04021609-50400003 USD dev.	3				3
CIB 10700024-04021609-50200009 EUR dev.	1				1
C. Aktív időbeli elhatárolások (1.5. sz. melléklet)	28 213	660	2	-685	28 190
1. Bevételek aktív időbeli elhatárolása	28 133	660	2		28 110
ebből Magyar Telekom Nyrt.		479		-479	0
ebből T-Kábel	204		2	-206	0
ebből Dél-Vonal	0				0
2. Költségek, ráfordítások aktív időbeli elhatárolása	1 080	1	0		1 081
3. Halasztott ráfordítások	0	0	0		0
Eszközök összesen	365 252	20 361	192	-16 045	389 659

Magyar Telekom Nyrt.
Átalakulással létrejövő társaság
vagyonlétár-tervezete
Összesítő
2008. december 31.

Adatok millió Ft-ban

Források	MT vagyonmérleg-t. szerint	T-Kábel vagyonmérleg-t. szerint	Dél-Vonal vagyonmérleg-t. szerint	Különbözetek	MT átalakulással létrejövő társaság vagyonmérleg-t. szerint
D. Saját tőke	358 637	4 971	115	-4 348	357 175
I. Jegyzett tőke	104 275	920	3	-923	104 275
II. Jegyzett, de még be nem fizetett tőke (-)	0	0	0	0	0
III. Tőketartalék	58 289	4 050	0	-3 386	58 953
IV. Eredménytartalék	193 817	1	112	-2 507	191 423
V. Lekötött tartalék	2 056	0	0	468	2 524
VI. Értékelési tartalék	0	0	0	0	0
VII. Mérleg szerinti eredmény	0	0	0	0	0
E. Céltartalékok	20 962	121	0	0	20 283
1. Céltartalék a várható kötelezettségekre (I. 6/a. sz. melléklet)	18 948	94	0	0	19 042
2. Céltartalék a jövőbeni költségekre (I. 6/b. sz. melléklet)	988	0	0	0	988
3. Egyéb céltartalék (I. 6/c. sz. melléklet)	146	27	0	0	173
F. Kötelezettségek	536 172	13 129	32	-3 832	540 131
I. Hátrasorolt kötelezettségek	0	0	0	0	0
II. Hosszú lejáratú kötelezettségek	262 481	5 950	0	-5 924	262 507
1. Hosszú lejáratra kapott kölcsönök	0	0	0	0	0
2. Átváltoztatható kötvények	0	0	0	0	0
3. Tartozások kölvénykibocsátásból	122	0	0	0	122
Balafel lakossági kötvény	122	0	0	0	122
4. Beruházási és fejlesztési hitelek	0	0	0	0	0
5. Egyéb hosszú lejáratú hitelek	18 326	0	0	0	18 326
OTP Bank Nyrt.	11 000	0	0	0	11 000
K&H Bank Zrt.	7 326	0	0	0	7 326
6. Tartós kötelezettségek kapcsolt vállalkozással szemben	0	5 924	0	-5 924	0
Hitefelvételek a Magyar Telekom Nyrt.-től	0	5 924	0	-5 924	0
7. Tartós kötelezettségek egyéb részesedési viszonyban lévő vállalkozással szemben	242 531	0	0	0	242 531
Deutsche Telekom Int. Fin.B.V.	242 531	0	0	0	242 531
8. Egyéb hosszú lejáratú kötelezettségek	1 502	26	0	0	1 528
Nyílt és zártvégű gépjármű lízing kötelezettség	1 249	26	0	0	1 275
Gerinchálózat használati joggal kapcs. kötelezettség	253	0	0	0	253
III. Rövid lejáratú kötelezettségek	274 291	7 209	32	-3 908	277 624
1. Rövid lejáratú kölcsönök	71	0	0	0	71
Távközlési és Telefonkötvény	71	0	0	0	71
2. Rövid lejáratú hitelek	32 541	0	0	0	32 541
K&H Bank Zrt.	12 173	0	0	0	12 173
Unicredit Hungary Bank Zrt.	8 750	0	0	0	8 750
CIB Bank Zrt.	5 584	0	0	0	5 584
MKB Bank Zrt.	4 532	0	0	0	4 532
Magyar Takarékszövetkezeti Bank Zrt.	1 500	0	0	0	1 500
OTP Bank Nyrt.	2	0	0	0	2
3. Vevőktől kapott előlegek	274	0	0	0	274
Rádiótelefon és szolgáltatás vevőtől kapott előlegek	202	0	0	0	202
Belépési díj előleg	28	0	0	0	28
Egyéb telefonkártya előlegek	9	0	0	0	9
Egyéb kapott előlegek	35	0	0	0	35
4. Kötelezettségek áruszállításból és szolgáltatásból (szállítók) (I. 7. sz. melléklet)	32 555	2 608	0	0	35 163
Belföldi szállítók	27 449	2 062	0	0	29 511
Külföldi szállítók	2 826	55	0	0	2 881
Nem számlázott szállítás	2 280	491	0	0	2 771
5. Váltótartozások	0	0	0	0	0
6. Rövid lejáratú kötelezettségek kapcsolt vállalkozással szemben	29 279	4 270	30	-3 908	29 671
Magyar Telekom Nyrt.	0	1 829	30	-1 859	0
Dél-Vonal Kft.	0	5	0	-5	0
Stonebridge Communication A.D.	14 989	0	0	0	14 989
KFKI Rendszerintegrációs Zrt.	5 983	9	0	0	5 992
T-Kábel Magyarország Kft.	2 044	0	0	-2 044	0
Investel Zrt.	1 858	2 419	0	0	4 277
IQSYS Zrt.	1 342	0	0	0	1 342
EurAccount Kft.	1 010	5	0	0	1 015
Orbitel A.D.	479	0	0	0	479
Dataplex Kft.	406	0	0	0	406
Origó Zrt.	375	3	0	0	378
M-Factory Zrt.	316	0	0	0	316
Pro-M Zrt.	94	0	0	0	94
Visbridge Telecommunications H.L.	80	0	0	0	80
EPT Nyrt.	77	0	0	0	77
Novatei E.O.O.D	72	0	0	0	72
Combridge S.R.L	48	0	0	0	48
ViDaNet Zrt.	31	0	0	0	31
KiBU Innováció Kft.	28	0	0	0	28
SafeCom Zrt.	19	0	0	0	19
Novatei Ukraine L.L.C.	15	0	0	0	15
TeleData Kft.	8	0	0	0	8
Compargo Kft.	5	0	0	0	5
7. Rövid lejáratú kötelezettségek egyéb részesedési viszonyban lévő vállalkozással szemben	87 486	0	0	0	87 486
Deutsche Telekom Int. Fin.B.V.	87 486	0	0	0	87 486
8. Egyéb rövid lejáratú kötelezettségek	92 085	331	2	0	92 418

Magyar Telekom Nyrt.
Átalakulással létrejövő társaság
vagyonileltár- tervezete
Összesítő
2008. december 31.

Adatok millió Ft-ban

Források	MT vagyonmérleg-t. szerint	T-Kábel vagyonmérleg-t. szerint	Dél-Vonal vagyonmérleg-t. szerint	Különbözetek	MT átalakulással létrejövő társaság vagyonmérleg-t. szerint
Részvényesekkel szembeni osztalék és egyéb kötelezettségek	77 189				77 189
Általános forgalmi adó	2 679		1		2 680
Univerzális egyenleg feltöltés miatti kötelezettség	2 677				2 677
EKG szerződésből származó kötelezettség	2 156				2 156
Jövedelem elszámolás	1 745	57			1 802
Vevői tülfizetés	1 001	99			1 100
Nyugdíjjárulék	913	35			948
Személyi jövedelemadó	677	58			735
Lízing kötelezettség	575	8			583
Egyéb kötelezettségek	572	29	1		602
Egészségbiztosítási járulék	425	14			439
KFKI-LNX Zrt. vételár – második részlet	413				413
Innovációs járulék	409	5			414
Munkaadói járulék befizetési kötelezettség	126	4			130
Magánnyugdíj pénztári tagdíj	121	4			125
Kapott kaució miatti kötelezettség	74	10			84
Egészségpénztár részére átutalt tagdíj	74	2			76
Egészségügyi hozzájárulás	72	3			75
Eladott telefonkártyához kapcsolódó kötelezettség	54				54
Magánszemély különadó kötelezettség	51	1			52
Munkaváltói járulék	50	2			52
Rehabilitációs hozzájárulás	13				13
Kulturális járulék	11				11
VPOP elszámolás	5				5
Környezetvédelmi termékdíj, környezetterhelési díj	3				3
G. Passzív időbeli elhatárolások (1. sz. melléklet)	49 961	2 259	18	-396	51 841
1. Bevételek passzív időbeli elhatárolása	4 259	6			4 265
2. Költségek, ráfordítások passzív időbeli elhatárolása	45 367	2 197			46 879
ebből Magyar Telekom Nyrt.		204		-204	0
ebből Dél-Vonal Kft.		2		-2	0
ebből T-Kábel	479			-479	0
3. Halasztott bevételek	335	47	15		397
Források összesen	949 252	29 941	182	-16 063	993 098

Budapest, 2009. május 13.



Christopher Mattheisen
Elnök-vezérigazgató
az Igazgatóság Elnöke



Thilo Kusch
Gazdasági vezérigazgató-helyettes
az Igazgatóság tagja

Immateriális javak

Megnevezés	Összeg
I. Immateriális javak	212 582 143 824
Vagyon értékű jogok	60 561 596 914
Koncesszió	29 434 621 219
Vagyon értékű jogok a koncesszió kivételével	1 494 872 326
Szoftver használati jog	26 805 918 141
Vagyon értékű jogok beruházás	2 826 185 228
Szellemi termékek	3 599 635 148
Szellemi termékek	2 662 977 676
Szellemi termék beruházás	936 657 472
Üzleti vagy cégérték	148 420 911 762

Immateriális javak
Koncesszió

Szakleltár száma	Szakleltár megnevezése	Bekerülési érték	Halmazott_ÉCS	Könyv szerinti érték
11331	Koncessziós jogok - GSM 900	10 000 000 000	-211 254 675	9 788 745 325
11333	Koncessziós jogok - UMTS	17 247 903 160	-4 032 492 547	13 215 410 613
11334	Egyéb koncessziós jog	2 145 000 000	-1 234 418 777	910 581 223
11335	Koncessziós jogok - DCS 1800 M	11 948 852 035	-6 428 967 977	5 519 884 058
	Összesen:	41 341 755 195	-11 907 133 976	29 434 621 219

Immateriális javak
Vagyoni értékű jogok a koncesszió kivételével

Szakeleltár száma	Szakeleltár megnevezése	Bekerülési érték	Halmazott_ÉCS	Könyv szerinti érték
1131114	Üzleti szolgáltatási jog (TS)	6 097 596 343	-4 636 848 583	1 460 747 760
11313	Egyéb vagyoneleltár jogok	2 214 533 009	-2 180 408 443	34 124 566
	Összesen:	8 312 129 352	-6 817 257 026	1 494 872 326

Immaterialis javak
Szoftver hasznalati jog

Szakleltar száma	Szakleltar megnevezése	Bekerulési ertek	Halmazott_ÉCS	Könyv szerinti ertek
1131101	SDH hálózat üz.-i rendsz.szv f	585 755 605	-412 594 003	173 161 602
1131102	ATM hálózat üz.-i rendsz.szv f	109 930 289	-109 359 608	570 681
1131104	WDM hálózat üz.-i rendsz.szv f	104 070 545	-23 448 356	80 622 189
1131105	Hozzáfér.h.ü.r. (ADSL,ISDN) sz	1 746 932 401	-1 389 030 843	357 901 558
1131106	IP hálózat üz.-i rendsz.szv fe	487 299 367	-445 784 490	41 514 877
1131107	Hálózatmen.rendszerek szv. fel	2 164 881 641	-1 177 485 590	987 396 051
1131108	Szolgált.támog. rendsz. szv. f	1 075 133 425	-950 685 492	124 447 933
1131113	NGN szoftverek, licenszek	1 119 966 287	-272 240 140	847 726 147
1131115	Internet szoftver felhasználói	50 554 250	-44 984 499	5 569 751
1131116	Call center szoftver felhaszná	25 412 665	-24 660 699	751 966
1131117	Pre-paid szoftver felhasználói	17 656 677	-17 265 434	391 243
1131118	ADSL elérési hálózat szv. Felh	519 391	-343 017	176 374
1131120	Egyéb Távk.közv.ül szolg.szv f	366 054 121	-324 695 337	41 358 784
1131201	Ált.felh.célú szoftver term.fe	7 227 390 437	-6 059 457 277	1 167 933 160
1131202	Oktatási célú szoftver term.ha	62 409 324	-57 856 714	4 552 610
1131203	Technológiai célú szv.term.fel	487 305 176	-378 380 147	108 925 029
1131204	Bizt.techn.szoftver term.Felha	35 559 000	-35 486 336	72 664
1131205	OSS száml. rend.szoftver felha	9 210 389 708	-8 802 432 565	407 957 143
1131206	BSS száml. rend.szoftver felha	2 069 178 193	-1 854 931 393	214 246 800
1131207	Társszolg.számI.rendsz.szoftve	2 121 240 189	-1 894 526 257	226 713 932
1131208	SAP szoftvereinek felhasználói	5 636 200 804	-3 921 110 243	1 715 090 561
1131209	Adattárház szoftvereinek felha	1 632 325 700	-1 574 372 364	57 953 336
1131211	Szerver szoftverek felhasználó	551 941 455	-447 899 977	104 041 478
1131212	Számlázó, ügyfélkapcs szv.ek f	1 442 464 799	-1 071 561 457	370 903 342
1131213	Szolgáltató szoftverek felhasz	591 470 005	-484 718 829	106 751 176
1131214	Szoftverhez kapcs. vagyoni ért	92 970 000	-92 970 000	0
1131299	Egyéb szoftverek felhasználói	24 665 895 295	-18 313 304 098	6 352 591 197
1131210	Inf.nagyr.szoft.felhaszn.joga	35 734 372 291	-22 791 279 536	12 943 092 755
1131110	Mobil SMS szolg.kp.szv. felh.j	154 281 202	-154 281 202	0
1131111	Mobil VMS,IVR szolg.kp.szv. fe	24 192 173	-24 192 173	0
1131112	NOC-NIS szoftverek	2 531 140 856	-2 167 637 054	363 503 802
	Összesen:	102 124 893 271	-75 318 975 130	26 805 918 141

Immateriális javak
Szellemi termékek

Szakeleltár száma	Szakeleltár megnevezése	Bekerülési érték	Halmazott_ÉCS	Könyv szerinti érték
114706	Irodai szoftver termékek	92 487 314	-56 374 619	36 112 695
114707	Szerver szoftverek	58 359 683	-47 102 507	11 257 176
114708	Számlázó és ügyfélkapcsolati s	414 790 414	-234 108 305	180 682 109
114709	Szolgáltató szoftverek	454 265 457	-366 230 912	88 034 545
114710	AS400,COSMOSS szoftver	213 658 258	-195 227 346	18 430 912
114711	EmitelDB szoftver	28 600 415	-28 600 415	0
114799	Egyéb saját tulajdonú szoftver	10 441 000 371	-8 196 352 613	2 244 647 758
1142	Szerzői jogvéd. részesülő egyé	599 328 826	-515 516 345	83 812 481
1144	Védjegy	1 229 000	-1 229 000	0
	Összesen:	12 303 719 738	-9 640 742 062	2 662 977 676

Immateriális javak beruházása

Megnevezés	Összeg
Befejezetlen használati jogú szoftverek	2 757 027 643
Egyéb vagyoni értékű jogok beruházása	69 157 585
Vagyoni értékű jogok beruházása összesen	2 826 185 228 *
Szellemi termékek beruházása	922 751 183
Szellemi termékek beruházása	13 906 289
Szellemi termékek beruházása összesen	936 657 472 *

* A részletes analitika a Társaság székhelyén megtekinthető.

Magyar Telekom Nyrt.

Vagyoneleltár-tervezet részösszesítő
2008.december 31.

1. számú melléklet

Immateriális javak
Üzleti vagy cégérték

Adatok Ft-ban

Szakleltár száma	Szakleltár megnevezése	Bekerülési érték	Halmazott_ÉCS	Könyv szerinti érték
1151	Üzleti vagy cégérték	69 900 000	-69 900 000	0
1152	Üzleti vagy cégérték - HAR	219 650 328 735	-71 229 416 973	148 420 911 762
	Összesen:	219 720 228 735	-71 299 316 973	148 420 911 762

Immateriális javak

Adatok Ft-ban

Megnevezés		Összeg
I. Immateriális javak		1 345 850 777
Vagyon értékű jogok		906 493 354
	Koncesszió	0
	Vagyoni értékű jogok a koncesszió kivételével	705 574 525
	Szoftver használati jog	19 745 727
	Vagyoni értékű jogok beruházás	181 173 102
Szellemi termékek		339 641 009
	Szellemi termékek	290 134 459
	Szellemi termék beruházás	49 506 550
Üzleti vagy cégérték		99 716 414

Vagyoni értékű jogok a koncesszió kivételével

Adatok Ft-ban

Szakleltár száma	Szakleltár megnevezése	Bekerülési érték	Halmazott_ÉCS	Könyv szerinti érték
11313	Egyéb vagyoneleltékű jogok	242 277 753	-29 407 060	212 870 693
11316	Ügyfélérték	0	0	0
11315	Vásárolt üzleti jog (DT goodw,	2 225 085 913	-1 732 382 081	492 703 832
	Összesen:	2 467 363 666	-1 761 789 141	705 574 525

Szoftver használati jog

Adatok Ft-ban

Szakleltár száma	Szakleltár megnevezése	Bekerülési érték	Halmazott_ÉCS	Könyv szerinti érték
1131201	Ált.felh.célú szoftver term.fe	106 304 053	-86 558 326	19 745 727
	Összesen:	106 304 053	-86 558 326	19 745 727

Szellemi termékek

Adatok Ft-ban

Szakleltár száma	Szakleltár megnevezése	Bekerülési érték	Halmazott_ÉCS	Könyv szerinti érték
114799	Egyéb saját tulajdonú szoftver	605 240 418	-315 105 959	290 134 459
	Összesen:	605 240 418	-315 105 959	290 134 459

Immateriális javak beruházása

Adatok Ft-ban

Megnevezés	Összeg
Vagyoni értékű jogok beruházása	12 120 222
Vagyoni értékű jogok beruházása	169 052 880
Vagyoni értékű jogok beruházása összesen	181 173 102 *
Szellemi termékek beruházása	49 506 550
Szellemi termékek beruházása összesen	49 506 550 *

* A részletes analitika a Társaság székhelyén megtekinthető.

Üzleti vagy cégérték

Adatok Ft-ban

Szakleltár száma	Szakleltár megnevezése	Bekerülési érték	Halmazott_ÉCS	Könyv szerinti érték
1151	Üzleti vagy cégérték	0	0	0
1152	Üzleti vagy cégérték - HAR	99 716 414	0	99 716 414
	Összesen:	99 716 414	0	99 716 414

Tárgyi eszközök

Megnevezés	Összeg
II. Tárgyi eszközök	421 737 901 481
Ingtatlanok és kapcsolódó vagyon értékű jogok	228 366 882 591
Telek	2 436 978 690
Épület	63 792 890 723
Távközlési hálózat	151 133 655 640
Egyéb ingatlan	9 761 294 892
Ingtalanhoz kapcsolódó vagyon értékű jogok	1 242 062 646
Műszaki berendezések, gépek, járművek	155 165 131 562
Távközlési célú berendezések, gépek	153 230 547 711
Egyéb műszaki berendezések, gépek, járművek	1 934 583 851
Egyéb berendezések, felszerelések, járművek	12 719 820 308
Beruházások felújítások	25 486 067 020
Beruházásokra adott előlegek	0

Tárgyi eszközök
Telek

Szakeleltár száma	Szakeleltár megnevezése	Bekerülési érték	Halmazott_ÉCS	Könyv szerinti érték
1221	Telek	2 384 715 396	0	2 384 715 396
1224	Telkesítés	51 770 494	0	51 770 494
125221	Ért-re kij.haszn.lévő Telek	492 800	0	492 800
	Összesen:	2 436 978 690	0	2 436 978 690

Tárgyi eszközök
Épület

Szakleltár száma	Szakleltár megnevezése	Bekerülési érték	Halmazott_ÉCS	Könyv szerinti érték
12311	Épület hosszú élettartart. Sze	63 041 163 197	-13 998 227 231	49 042 935 966
12312	Épület közepes élettartart. sz	229 810 175	-104 385 872	125 424 303
12313	Épület rövid élettartartamú sz	1 801 000	-1 346 451	454 549
12314	Bérbeadott épületek	27 012 536	-25 955 007	1 057 529
12319	Bérelt épületeken végzett беру	5 378 520 949	-2 526 361 053	2 852 159 896
123222	Antenna tartó tornyok - idegen	13 562 084 909	-1 798 621 804	11 763 463 105
123152	Lizingelt ingatlanok - más te	0	0	0
1252312	Ért-re kij.haszn.lévő Épület s	10 880 358	-3 774 679	7 105 679
1252321	Ért-re kij.haszn.lévő.e.Építm.	597 520	-307 824	289 696
1252311	Ért-re kij.haszn.lévő Épület i	0	0	0
	Összesen:	82 251 870 644	-18 458 979 921	63 792 890 723

Tárgyi eszközök
Távközlési hálózat

Szakleltár száma	Szakleltár megnevezése	Bekerülési érték	Halmazott_ÉCS	Könyv szerinti érték
1241111	Fémvezető földbe fektetett ger	55 742 360	-52 935 872	2 806 488
1241112	Fémvezető földbe fektetett kör	926 465 196	-659 127 655	267 337 541
1241113	Fémvezető földbe fektetett hel	40 379 184 717	-17 549 737 480	22 829 447 237
1241114	Fémvezető földbe fektetett átk	93 979 645	-60 593 996	33 385 649
1241121	Fémvezető alép-be húzott gerin	17 373 109	-14 024 858	3 348 251
1241122	Fémvezető alép-be húzott körze	308 029 823	-224 486 160	83 543 663
1241123	Fémvezető alép-be húzott helyi	54 553 786 909	-26 465 882 677	28 087 904 232
1241124	Fémvezető alép-be húzott átkér	2 335 922 525	-1 911 534 558	424 387 967
1241131	Fémvezető föld feletti körzet	363 519 991	-304 433 988	59 086 003
1241132	Fémvezető föld feletti helyi h	79 674 356 532	-28 807 361 218	50 866 995 314
124114	Rézvezetőjű helyi hálózat	6 026 327 819	-2 946 758 633	3 079 569 186
124115	Rézvezetőjű körzet hálózat	100 566 915	-44 606 229	55 960 686
1241211	Fényvezető földbe fektetett ge	618 137 676	-290 098 569	328 039 107
1241212	Fényvezető földbe fektetett kö	2 096 968 256	-840 562 481	1 256 405 775
1241213	Fényvezető földbe fektetett he	334 349 135	-118 496 950	215 852 185
1241214	Fényvezető földbe fektetett át	14 637 124	-4 140 580	10 496 544
1241221	Fényvezető alép-be húzott geri	10 058 711 907	-4 605 461 040	5 453 250 867
1241222	Fényvezető alép-be húzott körz	8 267 919 297	-3 176 047 025	5 091 872 272
1241223	Fényvezető alép-be húzott hely	11 140 115 565	-3 080 899 514	8 059 216 051
1241224	Fényvezető alép-be húzott átké	1 339 808 288	-521 669 697	818 138 591
1241231	Fényvezető föld feletti körzet	627 458 033	-284 745 235	342 712 798
1241232	Fényvezető föld feletti helyi	128 588 052	-34 185 193	94 402 859
124124	Optika helyi hálózat	3 854 705	-591 966	3 262 739
124125	Optika körzet hálózat	842 980 516	-403 565 681	439 414 835
12421	Alépitmények	31 647 584 283	-12 774 271 526	18 873 312 757
12422	Támszerkezetek	7 313 397 452	-3 825 458 723	3 487 938 729
12431	Fémvez.ing.hoz kapcs.Társ.Kom,	1 242 530 508	-844 448 925	398 081 583
12432	Fényvez.ing.hoz kap.Társ.Kom,v	120 676 807	-90 893 049	29 783 758
12434	Fémvezető informatikai és egyé	99 025 170	-38 996 201	60 028 969
12441	Fémvezető számjeles hálózat	98 269 547	-92 524 899	5 744 648
12442	Fényvezető számjeles hálózat	310 210 511	-52 995 090	257 215 421
12453	Egyéb hálózat	165 326 605	-50 667 026	114 659 579
1246	Mobil villamos betáp. és védel	0	0	0
1248	Egyéb távközlési hálózat (IAS)	0	0	0
12471	Táv.k.hálózat helyreáll. akt.ér	0	0	0
125243	Ért-re kij.haszn.lévő lng-hozk	714 345	-660 989	53 356
	Összesen:	261 306 519 323	-110 172 863 683	151 133 655 640

Tárgyi eszközök
Egyéb ingatlan

Szakeleltár száma	Szakeleltár megnevezése	Bekerülési érték	Halmazott_ÉCS	Könyv szerinti érték
1222	Jóléti telek	606 787 769	0	606 787 769
12316	Egyéb épületek /Lakásingatlan	212 881 514	-47 099 399	165 782 115
12317	Jóléti épületek	3 858 111 699	-1 302 349 933	2 555 761 766
12325	Egyéb jóléti építmények	115 643 312	-27 182 297	88 461 015
12321	Távbeszélő fülke	1 570 360 506	-1 505 078 421	65 282 085
12323	Konténerek	2 053 276 809	-408 374 923	1 644 901 886
12324	Egyéb építmények	3 678 593 160	-1 454 275 111	2 224 318 049
123221	Antenna tartó tornyok - saját	4 525 457 463	-2 115 457 256	2 410 000 207
	Összesen:	16 621 112 232	-6 859 817 340	9 761 294 892

T rgyi eszköz k
Ingatlanhoz kapcsol d  vagyoni  rt k  jog

Szakelelt�r sz�ma	Szakelelt�r megnevez�se	Beker�l�si �rt�k	Halmazott_�CS	K�nyv szerinti �rt�k
125244	�rt-re kij.haszn.l�v� lng-hozk	0	0	0
1261	�p�lethez, �p�tm�nyhez kapcsol	427 672 031	-360 759 169	66 912 862
1266	Ingatlanokhoz kapcs. egyéb jog	372 520	0	372 520
1267	Oszlob�rleti jog	116 237 813	-110 567 603	5 670 210
1262	Szolgalmi jog	1 559 317 411	-1 391 059 320	168 258 091
1263	F�ldhaszn�lati jog	85 730 694	-59 246 826	26 483 868
1264	Ingatlanhoz kapcsol�d� haszn�l	677 156 457	-297 167 012	379 989 445
1265	Ingatlanokhoz kapcs. Fiz. Fejl	377 397 735	-273 877 821	103 519 914
1268	Nemzetk�zi �sszek�ttet�s b�rle	1 906 138 148	-1 415 282 412	490 855 736
	�sszesen:	5 150 022 809	-3 907 960 163	1 242 062 646

Targyi eszkozok
Tavkozlesi celu berendezesek, gepcek

Szakleltar száma	Szakleltar megnevezése	Bekerulési erték	Halmazott_ÉCS	Könyv szerinti erték
		1 803 731 062	-1 648 434 238	155 296 824
	1314 IN és PreIN eszkozok	478 958 668	-169 982 175	308 976 493
	1315 NGN hálózati eszkozok	16 592 911	-14 708 945	1 883 966
	13161 Cross connect (DXC) berendezés	2 806 587 195	-1 090 952 279	1 715 634 916
	13162 Optikai (ODF) rendezok	1 354 597 541	-1 091 965 083	262 632 458
	13163 Digitális (DDF) rendezok	7 032 029 648	-5 963 920 011	1 068 109 637
	13164 Hangfrekvenciás (MDF) rendezok	8 080 655	-1 265 490	6 815 165
	13165 Átadó kábelrendező (HDF)	37 389 672 224	-34 591 924 227	2 797 747 997
	131111 AXE előfizetői távbeszélő közp	37 945 328 308	-33 604 539 355	4 340 788 953
	131112 EWSD előfizetői távbeszélő köz	5 394 438 438	-5 339 753 496	54 684 942
	131113 ADS előfizetői távbeszélő közp	170 627 166	-47 968 276	122 658 890
	131116 EAR előfizetői távbeszélő közp	1 882 455 020	-1 613 300 284	269 154 736
	131121 AXE nemzetközi távbeszélő köz	838 245 586	-837 177 063	1 068 523
	131122 AXE tranzit távbeszélő közpon	851 013 748	-847 884 881	3 128 867
	131123 DMS300 tranzit távbeszélő közp	1 184 622 872	-1 132 742 675	51 880 197
	131124 EWSD tranzit távbeszélő közpo	1 136 018 908	-1 134 133 327	1 885 581
	131125 ADS tranzit távbeszélő közpon	9 962 103 637	-9 077 903 673	884 199 964
	131131 AXE kombinált távbeszélő közpo	14 656 685 654	-12 826 275 099	1 830 410 555
	131132 EWSD kombinált távbeszélő közp	6 765 453 033	-6 757 219 696	8 233 337
	131133 ADS kombinált távbeszélő közpo	872 680	-234 224	638 456
	13114 Egyéb távbeszélő központok (ER	835 650 086	-738 588 561	97 061 525
	131151 Digitális központ - HOST előfi	32 916 801	-20 934 722	11 982 079
	131152 Digitális központ - HOST trónk	1 391 311 672	-1 198 783 790	192 527 882
	131153 Digitális központ - RSU	269 454 672	-186 500 161	82 954 511
	131154 Digitális központ - ISDN	715 952 085	-585 503 488	130 448 597
	131201 Csomagkapcsolt adatátviteli kö	18 964 907 461	-15 840 056 227	3 124 851 234
	131202 MLLN csomóponti eszkozok	3 639 383 279	-2 945 311 949	694 071 330
	131203 ATM kapcsolok	2 634 148 539	-1 993 416 895	640 731 644
	131204 Internet szolgáltatói berend.(978 957 476	-386 788 032	592 169 444
	131205 Fejállomás (kábel TV)	147 541 346	-132 881 961	14 659 385
	131206 Tudakozó szolgáltatás berendez	22 295 331	-22 295 331	0
	131207 Műsorhang központ	65 107 014	-55 756 927	9 350 087
	131208 EDI berendezések	234 199 675	-234 199 675	0
	131209 MATÁV 400 berendezések	441 253 038	-441 253 038	0
	131210 Sávfeletti keskenysáv adatátv	309 910 322	-246 027 696	63 882 626
	131211 VIDEÓ konferencia berendezések	323 784 404	-252 535 119	71 249 285
	131212 VoIP szolgáltatás eszközei	18 586 787 332	-9 190 190 830	9 396 596 502
	131213 ADSL csomóponti eszkozok	54 765 506	-54 765 506	0
	131214 Távirat szolgáltatás berendezé	840 756 323	-336 458 589	504 297 734
	131216 Csomóponti IAD berendezések	804 837 360	-626 226 028	178 611 332
	131299 Egyéb központok/kapcsolok	4 915 829 721	-4 720 024 353	195 805 368
	1313001 Intelligens szolgáltatás vezér	34 938 733 542	-28 992 605 205	5 946 128 337
	1313003 Mobile közp.hálózat vezérlés,	707 345 480	-156 959 686	550 385 794
	1313004 Mobile központ hálózat kapcsol	6 268 131 244	-4 925 283 950	1 342 847 294
	1313006 Mobil honos előfizetői adattár	3 016 113 487	-953 929 923	2 062 183 564
	1313007 UMTS hozzáférési hálózat vezér	29 639 587 768	-22 700 372 987	6 939 214 781
	1313008 GSM hozzáférési hálózat vezér	1 593 716 782	-1 587 851 842	5 864 940
	1313009 Short Message Service Center (5 494 321 869	-5 215 049 207	279 272 662
	1313010 Voice Mail Service Center (VMS	3 822 276 610	-1 851 973 011	1 970 303 599
	1313011 Packed Core Network	39 543 423	-26 142 426	13 400 997
	1313012 NT szolgáltatás adat provision	1 795 208 397	-1 186 243 854	608 964 543
	1313017 Mobil hálózat menedzs. és felü	50 688 172	-15 388	50 672 784
	131310 Mobil 2G CS/PS kapcs.hál. vez.	0	0	0
	131311 Mobil 2G CS/PS kapcs.hál. vez.	177 260 543	-48 432	177 212 111
	131320 Mobil 2G CS/PS rádióhál.kapcs,	0	0	0
	131321 Mobil 2G CS/PS rádióhál.kcs.ve	25 042 771	-7 603	25 035 168
	131330 Mobil kp.hálózati adatb-, mgt	0	0	0
	131331 Mobil kp.hálózati adatb-, mgt	0	0	0
	13134 Mobil 3G CS /PS kp.hál.kapcs,	855 263 061	-669 721 728	185 541 333
	131351 Mobil 2G központhál.tartaléke	2 386 592 317	-1 513 385 216	873 207 101
	131361 Mobil 2G központhál.pilot elem	0	0	0
	13138 Mobil VMS, IVR szolg. központo	0	0	0

Targyi eszkozok
Tavkozlesi celu berendezesek, geppek

Szakleltar szama	Szakleltar megnevezese	Bekerulési erték	Halmazott_ÉCS	Könyv szerinti erték
		205 832 631	-185 499 951	20 332 680
13211	Ált.célú analóg átvit. ber. ve	107 491 453	-107 428 457	62 996
13212	Ált.célú analóg átvit.ber.veze	316 860 052	-303 572 555	13 287 497
13213	Multiplexerek, kieg.analóg ren	433 112	-433 112	0
13214	Rézvezetőjű analóg átviteltech	1 699 693	-1 386 825	312 868
13215	Vezeték nélküli analóg átvitel	3 852 604 430	-3 830 329 755	22 274 675
132211	Vezetékes vonali illesztők	306 692 473	-293 198 223	13 494 250
132212	Regenerátorok	76 812 833	-73 389 358	3 423 475
132213	Rézvezetőjű digitális átvitel	347 824 867	-280 353 868	67 470 999
132215	Optikai átviteltechnika	330 267 317	-260 659 964	69 607 353
132216	Adatátviteli berendezés	4 336 698	-3 194 903	1 141 795
132217	Vonalvédő berendezés	5 551 244	-2 470 528	3 080 716
132218	Egyéb átviteltechnika	138 700 111	-61 380 855	77 319 256
1322211	PDH Access hálózati átviteltec	5 892 822 795	-4 943 399 635	949 423 160
1322212	PDH transzport hálózati átvite	483 420 336	-270 418 610	213 001 726
1322221	SDH számjeles hálózati átvitel	19 928 434 956	-14 506 836 994	5 421 597 962
1322222	Régi generációs SDH berendezés	3 953 533 437	-1 216 481 191	2 737 052 246
1322223	Új generációs SDH berendezések	970 768 760	-956 480 267	14 288 493
132223	A/D átalakítók és jelillesztők	8 328 050 808	-4 294 329 175	4 033 721 633
132224	WDM berendezések	737 698 321	-433 172 156	304 526 165
132225	Szinkron hálózati berendezések	9 161 238	-447 161	8 714 077
132227	hullámhosszmegeosz	9 969 480 384	-9 355 667 287	613 813 097
132311	Vonaltöbbszöröző berendezések	1 713 505 884	-1 026 583 161	686 922 723
132312	HDSL berendezések	3 012 619 270	-2 530 535 904	482 083 366
132313	ADSL berendezések	4 519 365 471	-4 041 335 238	478 030 233
1323141	ISDN-2 berendezések	1 033 421 618	-893 464 702	139 956 916
1323142	ISDN-30 berendezések	12 312 236 586	-11 137 820 434	1 174 416 152
132315	Optikai hozzáférési hálózat es	5 079 346 898	-3 971 689 753	1 107 657 145
132316	Előfizetői multiplexerek (ASLM	623 282 197	-383 991 077	239 291 120
1323171	Optikai KTV átviteltechnikai b	1 121 287 151	-908 200 650	213 086 501
13231721	FMUX (előfizetői multiplexer)	2 686 209 322	-2 366 162 965	320 046 357
13231722	DTU	2 336 783 251	-1 674 026 416	662 756 835
13231723	Nagyseb.Előf.oldali ber (1 és	368 361 962	-333 658 119	34 703 843
13231724	Modem	275 016 160	-247 332 257	27 683 903
13231731	Audio codec	1 793 106 679	-1 653 260 907	139 845 772
13231732	Video codec	796 582 198	-700 246 541	96 335 657
1323174	ATM berendezések	2 797 695 447	-2 686 190 082	111 505 365
13231751	Access szerverek	13 198 972 816	-7 109 816 207	6 089 156 609
13231752	Routerek	808 820 548	-390 169 503	418 651 045
13231753	Szélessávú access szerverek	1 434 775 835	-948 123 395	486 652 440
1323176	Hangposta szolgálat	259 936 405	-161 790 197	98 146 208
1323177	Csomagkapcsolt adatátviteli be	1 684 291	-714 304	969 987
132318	Access / hálózatban üzemelő/ l	102 366 633	-3 144 235	99 222 398
132319	végberende	2 515 350 362	-2 261 700 281	253 650 081
13232	Vonalkoncentrátor (DCS-20)	2 437 913 827	-1 699 717 601	738 196 226
13240	Kiegészítő digitális rend.e 14	4 359 668	-82 063	4 277 605
13241	Kiegészítő digitális rendsz.el	0	0	0
13411511	Mikró ber.,ant.- Mobil földi m	0	0	0
13411520	Kis kap.mikró és ant.Mobil föl	0	0	0
13411521	Kis kap.mikró,ant.Mobil földi	0	0	0
13411530	Közepes kap.mikró és ant.Mobil	0	0	0
13411531	Közep.kap.mikró,ant.Mobil föld	0	0	0
13411540	Nagy kap.mikró és ant.Mobil fő	0	0	0
13411541	Nagy kap.mikró,ant.Mobil földi	0	0	0
13411610	DXX - Mobil földi mikro és átv	0	0	0
13411611	DXX - Mobil földi mikro és átv	0	0	0
13411620	MUX és DDF - Mobil földi mikro	0	0	0
13411621	MUX, DDF-Mobil földi mikro,átv	0	0	0
13411630	Focus-Mobil földi mikro és átv	0	0	0
13411631	Focus-Mobil földi mikro és átv	0	0	0
13411641	MSN3G-UMTS-Mobil földi m-átv.1	0	0	0
134210	BTS-GSM (900 és 1800) rádiótec	14 305 282 071	-4 685 665 958	9 619 616 113

Tárgyi eszközök
Távközlési célú berendezések, gépek

Szakleltár száma	Szakleltár megnevezése	Bekarülési érték	Halmazott_ÉCS	Könyv szerinti érték
		48 288 297 693	-36 746 960 180	11 541 337 513
134211	BTS-GSM(900 és 1800)rádiótech	12 850 717 248	-4 217 584 123	8 633 133 125
13423	BTS-UMTS rádiótechnikai berend	19 824 711	-4 780 469	15 044 242
134240	EDR rádiótechnikai berendezése	79 976 441	-25 716 561	54 259 880
134241	EDR rádiótechnikai ber. 14.5%	7 313 242	-1 716 942	5 596 300
134250	WLAN mobil rádiótechnikai bere	56 919 560	-34 907 141	22 012 419
134251	WLAN mobil rádiótechnikai ber.	2 842 535 239	-2 558 259 449	284 275 790
13431	Földi mikrohullámú távközlési	476 929	-428 785	48 144
13441	Nyalábolt(TRUNK)csatormákat to	1 790 915	-1 790 915	0
13442	Földi csomópont (HUB)	350 480	-233 759	116 721
13451	VSAT eszközök	1 364 091 966	-813 716 311	550 375 655
13452	Pont-pont köz.előfiz.mikroh. r	1 277 158 775	-1 277 001 378	157 397
13461	1,5GHz fv.sáv.műk.pont-m.pont	334 181 997	-192 477 568	141 704 429
13462	3,5GHz fv.sáv.műk.pont-m.pont	98 329 102	-95 279 622	3 049 480
13469	Egyéb fv.sáv.műk.pont-m.pont e	5 347 295	-5 347 295	0
1347	Tecnológiai célú belső rádióko	3 987 242 555	-3 504 499 600	482 742 955
1348	GSM eszközök	189 073 669	-91 779 588	97 294 081
1349	WLAN eszközök	77 978 996	-17 182 116	60 796 880
134121510	Mikró berend. és ant.- Mobil f	1 921 588 052	-1 452 958 879	468 629 173
134121511	Mikró ber.,ant.- Mobil földi m	1 636 437 788	-461 980 749	1 174 457 039
134121520	Kis kap.mikró és ant.Mobil föl	7 995 267 632	-5 993 201 070	2 002 066 562
134121521	Kis kap.mikró,ant.Mobil földi	1 142 278 316	-150 923 148	991 355 168
134121530	Közepes kap.mikró és ant.Mobil	4 541 414 260	-2 903 241 913	1 638 172 347
134121531	Közep.kap.mikró,antMobil földi	876 831 337	-155 077 935	721 753 402
134121540	Nagy kap.mikró és ant.Mobil fő	2 502 364 329	-1 908 293 501	594 070 828
134121541	Nagy kap.mikró,ant.Mobil földi	35 373 140	-35 373 140	0
134121551	Mikrokhöz kapcs.egy.materia,Mo	156 419 240	-39 075 165	117 344 075
134131610	DXX - Mobil földi mikro és átv	2 129 615 204	-1 630 489 214	499 125 990
134131611	DXX - Mobil földi mikro és átv	1 817 907 816	-240 255 790	1 577 652 026
134131620	MUX és DDF - Mobil földi mikro	4 896 312 914	-3 079 858 677	1 816 454 237
134131621	MUX, DDF-Mobil földi mikro,átv	955 160 309	-117 933 595	837 226 714
134131630	Focus-Mobil földi mikro és átv	4 635 226 103	-2 158 412 243	2 476 813 860
134131631	Focus-Mobil földi mikro és átv	612 853 419	-72 799 663	540 053 756
134131640	MSN3G-UMTS-Mobil földi mikro é	2 122 096 410	-533 968 548	1 588 127 862
134131641	MSN3G-UMTS-Mobil földi m-átv.1	323 497 347	-323 086 143	411 204
134131661	Mobil földi mikro,átvit.egyéb	101 034 240	-32 083 526	68 950 714
134131670	EDR - Mobil földi mikro és átv	7 930 007	-2 938 054	4 991 953
134131671	EDR-Mobil földi mikro és átv t	17 650 576	-6 214 222	11 436 354
134131680	WLAN - Mobil földi mikro és át	570 439 072	-321 650 359	248 788 713
13413169	WLAN végber. - Mobil földi mik	46 786	-46 786	0
135111	Előfizetői telefonkészülékek	383 536 021	-378 269 745	5 266 276
13511211	Megbízott kez.pénzbedobós nyil	2 106 228 927	-2 007 654 444	98 574 483
13511212	Társasági kez.pénzbedobós nyil	1 633 104 913	-1 576 880 201	56 224 712
1351122	Kártyás nyilvános telefonkészü	71 430 434	-69 091 365	2 339 069
1351123	Kombinált nyilvános telefonkész	673 154 763	-261 087 189	412 067 574
135113	Ügyféloldali IP telefonok	38 890 984	-38 890 984	0
135121	Végber. üzemeltetéséhez kiegész	46 219 863	-43 055 574	3 164 289
135122	Nyilvános szolg. Érmeszám, vo	1 205 282	-1 201 286	3 996
135123	Nyilvános kész.üz.-hez haszn i	134 472 760	-68 981 435	65 491 325
135131	Egyéb nem beszédcélú végberend	4 349 032 054	-1 117 648 533	3 231 383 521
135132	CE ROUTEREK + 3play eszközök	376 451 517	-319 698 048	56 753 469
135133	Internet KTV modemek	11 643 258	-6 242 904	5 400 354
135134	ADSL router	14 089 115	-9 562 568	4 526 547
135135	Ügyfélnél elhelyezett router	1 468 575 431	-762 610 723	705 964 708
135136	Routerek-Olimpia	121 699 925	-121 699 925	0
13514	ISDN végberendezés	6 273 330 264	-5 474 291 224	799 039 040
13521	Egyenáramú áramellátó berendez	852 240	-465 770	386 470
135211	Kábel-TV helyi áramellátó bere	1 811 112 604	-1 388 325 782	422 786 822
135221	Inverterek ZÁROLT	275 586 521	-116 938 151	158 648 370
135222	Inverterek 50%	6 750 896 237	-4 958 203 675	1 792 692 562
135231	Akkumulátorok 14,5%	765 472 749	-172 818 128	592 654 621
135232	Akkumulátorok 50%			

Tárgyi eszközök
Távközlési célú berendezések, gépek

Szakleltár száma	Szakleltár megnevezése	Bekerülési érték	Halmozott_ÉCS	Könyv szerinti érték
135241	Szükségáram fejlesztők 14,5% Z	1 623 448 365	-1 251 833 517	371 614 848
135261	AH számláló14.5%	2 901 802	-2 901 802	0
135280	Egyéb mobil áramellátó berende	805 778 157	-220 769 217	585 008 940
135281	Egyéb mobil áramellátó berende	2 829 223 003	-2 492 001 910	337 221 093
13529	Energiaellátó áramkörök	183 903 309	-78 589 443	105 313 866
135291	Mobil villamos betápláló és vé	6 670 783 374	-3 099 106 854	3 571 676 520
135311	Nyilvános állomások felügyelet	236 577 374	-153 652 076	82 925 298
135312	Épület felügyeleti rendszerek	2 660 436 326	-2 336 623 821	323 812 505
135313	Egyéb centr. üzemeltetést támo	1 862 680 656	-1 830 693 821	31 986 835
1353140	Mobil Távfelügyeleti rendszer	250 302 854	-50 300 635	200 002 219
1353141	Mobil Távfelügyeleti rendsz 14	1 721 695 281	-1 168 617 324	553 077 957
135321	MLLN hálózat üzemeltetési rend	1 052 885 042	-999 622 150	53 262 892
1353221	KábelTV hálózat üzem. rendsz.	1 399 534	-153 907	1 245 627
135323	Központ üzemeltetési rendszere	5 175 614 129	-5 140 692 451	34 921 678
1353241	PDH hálózat üzemeltetési rends	238 359 459	-238 293 330	66 129
1353242	SDH hálózat üzemeltetési rends	478 082 285	-441 035 327	37 046 958
1353243	ATM hálózat üzemeltetési rends	61 919 722	-61 513 008	406 714
1353244	DXC hálózat üzemeltetési rends	391 692	-302 474	89 218
1353245	WDM hálózat üzemeltetési rends	28 178 215	-24 671 613	3 506 602
1353246	Hozzáférési hálóz. üz.rendsz.(303 488 538	-220 059 657	83 428 881
1353247	IP hálózat üzemeltetési rendsz	139 794 499	-71 928 815	67 865 684
1353248	Szinkron hálózat üzemeltetési	48 059 720	-21 844 569	26 215 151
135325	Optikai hozzáférési hál. (HYTA	36 701 548	-31 207 385	5 494 163
135326	VSAT hálózat üzemeltetési rend	43 435 236	-43 435 236	0
135327	Csomagkapcsolt hálózat üzemelt	59 140 906	-59 140 906	0
135328	Egyéb elemmenedzselő rendszere	223 007 239	-222 930 853	76 386
135331	Nyilvántartó rendszerek	3 084 254 701	-3 055 300 272	28 954 429
135332	Folyamat támogató rendszerek	4 416 593 327	-4 346 636 502	69 956 825
13534	Hálózatmenedzselő rendszerek	521 230 270	-395 480 124	125 750 146
1354	Szolgáltatást támogató rendsze	2 241 454 982	-1 952 356 648	289 098 334
13571	OSS számlázási rendszer	4 102 298 025	-4 102 298 025	0
13572	BBCS számlázási rendszer	83 423 389	-83 124 356	299 033
13581	DVB-S STB	387 348 414	-3 433 034	383 915 380
13582	DVB-S kártya	30 969 417	-275 847	30 693 570
1356	NOC-NIS hardverek MLOB 50%	5 109 400 335	-4 514 526 217	594 874 118
13611	Épületgépészeti berendezések Z	13 168 460 977	-8 265 468 706	4 902 992 271
13612	Épületgépészeti berendezések 5	778 123 288	-186 174 637	591 948 651
1362	Erőgépek és villamos berendezé	2 592 984 396	-1 633 981 745	959 002 651
1363	Építőanyagipari és építőipari	21 952 159	-21 603 794	348 365
13641	Egyéb gépek és berendezések ZÁ	2 034 649 134	-1 740 073 973	294 575 161
13642	Egyéb gépek és berendezések 50	183 379 492	-81 136 746	102 242 746
13652	Műszerek 33%	5 627 681 442	-4 530 691 258	1 096 990 184
13653	Műszerek 50%	6 358 174	-297 908	6 060 266
13661	Szerszámok ZÁROLT	217 759 210	-195 921 562	21 837 648
1367	Alaptevé. közv.len szolg.sz.gép	968 384 209	-833 605 012	134 779 197
136701	Internet hardver	123 983 357	-114 113 308	9 870 049
136702	Internet egyéb/hálózat	8 459 451	-7 741 112	718 339
136703	Call center hardver	18 011 172	-16 967 736	1 043 436
136705	Pre-paid hardver	22 457 013	-21 334 163	1 122 850
136706	ADSL elérési hálózat hardver	429 247 671	-336 695 962	92 551 709
136707	Ethernet gerinchálózat hardver	76 359 365	-40 857 608	35 501 757
136708	OSS hardver	99 686 602	-94 564 438	5 122 164
136709	Egyéb számítástechnika	22 585 755	-19 028 197	3 557 558
1368	Kisgépek	2 684 212	-2 415 791	268 421
13690	Egyéb műszaki berend. felsz.	1 526 650 915	-1 467 763 571	58 887 344
Összesen:		622 635 806 453	-469 405 258 742	153 230 547 711

Egyéb műszaki berendezések, gépek, járművek

Szakteleltár száma	Szakteleltár megnevezése	Bekerülési érték (Ft)	Halmozott_ÉCS (Ft)	Könyv szerinti érték (Ft)
13711	Személygépkocsik	520 712 728	-281 145 510	239 567 218
13712	Autóbuszok	0	0	0
137211	Tehergépkocsik - 3,5 tonna fel	19 898 305	-15 864 131	4 034 174
137212	Tehergépkocsik - 3,5 tonna ala	1 107 546 733	-833 234 832	274 311 901
13722	Speciális kocsik	89 578 558	-89 578 558	0
13725	Pótkocsi	131 950	-131 950	0
13726	Bérelt gépjárművön végzett ber	14 461 707	-1 737 527	12 724 180
1376	Szállítóeszközök	15 113 412	-15 014 165	99 247
1378	Tovább használt üzemi gépjármű	441 338 422	-316 148 824	125 189 598
13741	Zárt végű lízingelt üzemi szem	224 858 855	-73 490 685	151 368 170
13742	Zárt végű lízingelt speciális	4 415 760	-735 639	3 680 121
13751	Nyílt végű lízingelt autóbusz	5 513 630	-755 623	4 758 007
13752	Nyílt végű lízing. 3,5 t felet	7 953 212	-1 205 790	6 747 422
13753	Nyílt végű lízing. 3,5 t alatt	1 285 800 322	-175 220 430	1 110 579 892
13754	Nyílt végű lízingelt speciális	1 853 630	-329 709	1 523 921
1377	Aktivált árfolyamvesztesség gép	0	0	0
138352	Ért-re kij.haszn.lévő.Ing-hoz	0	0	0
138353	Ért-re kij.haszn.lévő.Ing-hoz	0	0	0
138361	Ért-re kij.haszn.lévő.Ing-hoz	0	0	0
138362	Ért-re kij.haszn.lévő.Ing-hoz	0	0	0
	Összesen:	3 739 177 224	-1 804 593 373	1 934 583 851

Egyéb berendezések, felszerelések, járművek

Szakteiltár száma	Szakteiltár megnevezése	Bekerülési érték (Ft)	Halmazott_ÉCS (Ft)	Könyv szerinti érték (Ft)
14111	Butorok 14,5% ZÁROLT	3 903 593 216	-3 576 328 338	327 264 878
14112	Butorok 50%	716 794 789	-400 062 995	316 731 794
14121	Irodafelszerelések 14,5% (fax,	299 360 635	-283 586 512	15 774 123
14122	Irodafelszerelések 33% (fax, f	1 287 307 667	-1 243 807 713	43 499 954
14123	Irodafelszerelések 50% (fax, f	186 513 079	-126 962 305	59 550 774
1417	TV és akusztikai berendezések	45 240 066	-28 122 458	17 117 608
1413	Képzőművészeti alkotások	84 913 649	0	84 913 649
1414	Oktatási célú berendezések	269 426 881	-247 506 191	21 920 690
1415	Fejlesztési(kísérleti) célú es	1 829 449 485	-1 705 856 500	123 592 985
14161	Rendszertám. célú szám.techn.	402 726 586	-358 549 459	44 177 127
14162	Rendszertám. célú távközlési b	2 649 546 177	-2 134 068 910	515 477 267
14211	Személygépkocsik	1 841 607 631	-451 426 432	1 390 181 199
14212	Személygépkocsik MLOB	2 628 593 285	-1 066 482 829	1 562 110 456
1422	Jóléti járművek	2 237 522	-2 237 522	0
1423	Szállítóeszközök	180 577 363	-174 303 756	6 273 607
1429	Tovább használt személyi haszn	289 112 908	-172 011 030	117 101 878
1424	Zárt végű lízingelt szem. haszn	471 955 970	-189 613 770	282 342 200
1427	Zárt végű lízingelt szem. haszn	116 541 925	-45 999 625	70 542 300
1426	Nyílt végű lízingelt szem. haszn	91 657 096	-39 866 489	51 790 607
14311	Alapterv.nem szolg. Sz gép és pe	3 167 641 048	-3 036 589 346	131 051 702
14312	Alapterv.nem szolg. Sz gép és pe	2 023 855 291	-1 480 679 775	543 175 516
14321	Szerverek ZÁROLT	9 583 932 496	-8 915 956 636	667 975 860
1433	Inf. nagyrendszer hardver MLOB	26 525 050 574	-23 640 670 509	2 884 380 065
1434	Intranet, távolsági hálózati e	284 536 991	-280 962 651	3 574 340
1435	Intranet, lokális hálózati esz	1 700 583 042	-1 376 974 866	323 608 176
1436	Intranet szolgáltatás egyéb es	33 936 921	-18 056 835	15 880 086
14411	Műszerek 14,5%	1 176 613 353	-1 128 674 812	47 938 541

Egyéb berendezések, felszerelések, járművek

Szakteltár száma	Szakteltár megnevezése	Bekerülési érték (Ft)	Halmozott_ÉCS (Ft)	Könyv szerinti érték (Ft)
14412	Műszerek 33%	1 846 730 109	-1 554 677 591	292 052 518
14413	Műszerek 50%	1 252 986 026	-462 219 868	790 766 158
14421	Szerszámok 14,5% ZÁROLT	87 540 365	-58 880 854	28 659 511
14422	Szerszámok 33% ZÁROLT	29 893 357	-19 320 880	10 572 477
14423	Szerszámok 50%	24 605 282	-18 124 016	6 481 266
14441	Mobiletelefonok 33% ZÁROLT	607 350	-334 803	272 547
14442	Mobiletelefonok 50%	622 272 299	-454 621 229	167 651 070
14431	Társasági belső célú távk.eszk	4 078 968 083	-3 683 103 456	395 864 627
14432	Társasági belső célú távk.e. 3	108 300	-108 300	0
14433	Társasági belső célú távk.eszk	128 328 714	-80 458 891	47 869 823
145202	Tűzvédelmi eszközök	1 438 026 762	-1 140 475 424	297 551 338
1452031	Vagyontvédelmi eszközök 14,5%	1 617 066 533	-1 175 910 063	441 156 470
1452032	Vagyontvédelmi eszközök 50%	215 376 314	-75 402 143	139 974 171
1452041	Értéktörző berendezések ZÁROLT	54 609 132	-50 205 132	4 404 000
145205	Beléptető és személyazonosító	1 716 578 343	-1 587 178 066	129 400 277
145207	Zárlati rendszerek	274 396 762	-202 449 840	71 946 922
145208	Szolgáltatásvédelmi berendezés	290 882 291	-280 125 166	10 757 125
145209	Rejtjelző (kriptográfiai) eszköz	134 732 289	-134 732 289	0
1451	Jóléti gépek, berendezések	444 549 973	-368 076 039	76 473 934
1453	Környezetvédelmi eszközök	34 411 460	-28 891 929	5 519 531
1454	Munkavédelmi és balesetvédelmi	6 935 926	-5 857 088	1 078 838
14551	Egyéb berendezések, felszerelések	746 432 314	-613 011 991	133 420 323
14552	Egyéb berendezések, felszerelések	0	0	0
146413	Ért-re kij.haszn.lév.Ing-hoz k	0	0	0
146452	Ért-re kij.haszn.lév.Ing-hoz k	0	0	0
146455	Ért-re kij.haszn.lév.Ing-hoz k	0	0	0
	Összesen:	76 839 343 630	-64 119 523 322	12 719 820 308

Tárgyi eszközök
Beruházások

Megnevezés	Összeg
Beruházási készlet	2 613 018 546
Telek és épület befejezetlen beruházása	5 509 241 037
Műszaki berendezések befejezetlen beruházása	13 464 675 843
Egyéb befejezetlen beruházások	3 870 961 703
Beruházás technikai szla	28 169 891
Összesen	25 486 067 020 *

* A részletes analitika a Társaság székhelyén megtekinthető.

Tárgyi eszközök

Adatok Ft-ban

Megnevezés		Összeg
II. Tárgyi eszközök		14 436 943 207
Ingtatlanok és kapcsolódó vagyon értékű jogok		8 395 499 615
	Telek	3 600 000
	Épület	57 909 016
	Távközlési hálózat	8 333 946 742
	Egyéb ingatlan	0
	Ingtalanhoz kapcsolódó vagyon értékű jogok	43 857
Műszaki berendezések, gépek, járművek		4 834 541 377
	Távközlési célú berendezések, gépek	4 779 650 183
	Egyéb műszaki berendezések, gépek, járművek	54 891 194
Egyéb berendezések, felszerelések, járművek		225 542 564
Beruházások felújítások		974 460 712
Beruházásokra adott előlegek		6 898 939

Telek

Adatok Ft-ban

Szakteleltár száma	Szakteleltár megnevezése	Bekerülési érték	Halmazott_ÉCS	Könyv szerinti érték
1221	Telek	3 600 000	0	3 600 000
	Összesen:	3 600 000	0	3 600 000

Épület

Adatok Ft-ban

Szakeleltár száma	Szakeleltár megnevezése	Bekerülési érték	Halmazott_ÉCS	Könyv szerinti érték
12311	Épület hosszú élettartart. Sze	9 902 544	-1 598 081	8 304 463
12319	Bérelt épületeken végzett beru	75 049 931	-25 445 378	49 604 553
	Összesen:	84 952 475	-27 043 459	57 909 016

Távközlési hálózat

Adatok Ft-ban

Szakleltár száma	Szakleltár megnevezése	Bekerülési érték	Halmazott_ÉCS	Könyv szerinti érték
12423	Bérelt oszlopsoron végzett ber	502 250 361	-194 849 012	307 401 349
12432	Fényvez.ing.hoz kap.Társ.Kom,v	38 530 411	-33 051 133	5 479 278
124512	KTV Optikai hálózat	932 028 048	-369 976 368	562 051 680
124513	KTV Koax lefedőhálózathálózat	8 682 571 904	-3 195 974 873	5 486 597 031
124514	KTV Koax házhálózat	3 114 669 755	-1 142 252 351	1 972 417 404
	Összesen:	13 270 050 479	-4 936 103 737	8 333 946 742

Ingtalanhoz kapcsolódó vagyoni értékű jog

Adatok Ft-ban

Szakleltár száma	Szakleltár megnevezése	Bekerülési érték	Halmazott_ÉCS	Könyv szerinti érték
1261	Épülethez, építményhez kapcsol	219 600	-219 600	0
1266	Ingtalanokhoz kapcs. egyéb jog	1 050 001	-1 006 144	43 857
1267	Oszlopbérleti jog	2 645 978	-2 645 978	0
	Összesen:	3 915 579	-3 871 722	43 857

Távközlési célú berendezések, gépek

Adatok Ft-ban

Szakelejtár száma	Szakelejtár megnevezése	Bekerülési érték	Halmozott_ÉCS	Könyv szerinti érték
131205	Fejállomás (kábel TV)	838 715 643	-242 820 922	595 894 721
131218	KTV digitális szolgáltatások e	76 095 771	-38 644 007	37 451 764
1323171	Optikai KTV átviteltechnikai b	2 552 822 663	-1 351 927 180	1 200 895 483
13231712	KTV Koax lefedő aktiv,passzív	6 265 614 832	-4 543 689 874	1 721 924 958
13231713	KTV házhálózati aktiv,passzív	3 009 564 823	-1 786 886 150	1 222 678 673
135211	Kábel-TV helyi áramellátó bere	25 632 000	-25 632 000	0
135231	Akkumulátorok 14,5%	64 376	-64 376	0
135241	Szükségáram fejlesztők 14,5% Z	3 714 117	-2 909 533	804 584
	Összesen:	12 772 224 225	-7 992 574 042	4 779 650 183

Egyéb műszaki berendezések, gépek, járművek

Adatok Ft-ban

Szakteltár száma	Szakteltár megnevezése	Bekerülési érték	Halmazott_ÉCS	Könyv szerinti érték
137212	Tehergépkocsik - 3,5 tonna ala	82 205 200	-60 688 120	21 517 080
13741	Zárt végű lízingelt üzemi szem	7 119 128	-2 139 496	4 979 632
13753	Nyílt végű lízing. 3,5 t alatt	28 709 918	-315 436	28 394 482
	Összesen:	118 034 246	-63 143 052	54 891 194

Egyéb berendezések, felszerelések, járművek

Adatok Ft-ban

Szakleltár száma	Szakleltár megnevezése	Bekerülési érték	Halmazott_ÉCS	Könyv szerinti érték
14111	Butorok 14,5% ZÁROLT	60 524 649	-44 246 353	16 278 296
14122	Irodafelszerelések 33% (fax, f	8 205 647	-7 834 748	370 899
14211	Személygépkocsik	95 455 799	-23 068 608	72 387 191
14311	Alaptev.nem szolg. Szgép és pe	82 626 206	-66 331 384	16 294 822
14321	Szerverek ZÁROLT	123 680 873	-94 587 292	29 093 581
14412	Műszerek 33%	214 468 917	-147 772 465	66 696 452
14421	Szerszámok 14,5% ZÁROLT	2 612 199	-2 329 476	282 723
14431	Társasági belső célú távk.eszk	15 357 712	-9 905 962	5 451 750
1452031	Vagyonvédelmi eszközök 14,5%	854 269	-798 222	56 047
1452041	Értéktörző berendezések ZÁROLT	3 204 962	-3 138 800	66 162
14551	Egyéb berendezések, felszerelé	35 779 368	-17 214 727	18 564 641
	Összesen:	642 770 601	-417 228 037	225 542 564

Beruházások

Adatok Ft-ban

Megnevezés	Összeg
Telek és épület befejezetlen beruházása	480 015 340
Műszaki berendezések befejezetlen beruházása	347 753 555
Egyéb befejezetlen beruházások	146 691 817
Beruházások, felújítások összesen	974 460 712*

* A részletes analitika a Társaság székhelyén megtekinthető.

Beruházásokra adott előlegek

Adatok Ft-ban

Szállító száma	Szállító neve	Összeg
121016	Nemzeti Hírközlési Hatóság	378 000
121016	Nemzeti Hírközlési Hatóság	19 680
121016	Nemzeti Hírközlési Hatóság	300 000
121016	Nemzeti Hírközlési Hatóság	173 560
121016	Nemzeti Hírközlési Hatóság	300 000
203466	Intek Digital, Inc.	1 694 481
203466	Intek Digital, Inc.	4 033 218
	Összesen	6 898 939

Tárgyi eszközök

Adatok Ft-ban

Megnevezés		Összeg
II. Tárgyi eszközök		148 145 161
Ingatlanok és kapcsolódó vagyon értékű jogok		148 145 161
	Telek	0
	Épület	0
	Távközlési hálózat	148 145 161
	Egyéb ingatlan	0
	Ingatlanhoz kapcsolódó vagyon értékű jogok	0
Műszaki berendezések, gépek, járművek		0
	Távközlési célú berendezések, gépek	0
	Egyéb műszaki berendezések, gépek, járművek	0
Egyéb berendezések, felszerelések, járművek		0
Beruházások felújítások		0
Beruházásokra adott előlegek		0

Szakleltár száma	Szakleltár megnevezése	Bekerülési érték	Halmazott_ÉCS	Könyv szerinti érték
124514	KTV Koax házhálózat	165 667 912	-17 522 751	148 145 161
	Összesen:	165 667 912	-17 522 751	148 145 161

Tartós részesedés kapcsolattalálkozásban

Szr.	Társaság neve	Cégljegyzékszám	Székhely	Tulajdoni hányad közvetlen	Tulajdoni hányad közvetlen	Jegyzett tőke (mFt)	Jegyzett tőke (kulföldi, saját pénzrem)	Befektetés könyv szerinti értéke Ft
1	Stonebridge Communication AD Skopje (végelszámolás alatti)	02-0393300-4-09-00	1000 Skopje, Oco Nikolov bb.	100,00%		91 348	21 194 506 270MKD	94 546 315 531 Ft
2	Cinogorski Telekom A.D. Podgorica	4-0000618/005	Moskovska 29, Podgorica 81000, Serbia and Montenegro	76,53%		37 333	140 996 394EUR	36 539 216 601 Ft
3	Investel Magyar Tervezési Befektetési Zártkörűen Működő Részvénytársaság	01-10-041644	1013 Budapest, Krisztina krt. 32.	100,00%		4 453		9 028 652 295 Ft
4	Pro-M Profeszionalis Mobilrádió Zártkörűen Működő Részvénytársaság	01-10-045343	1107 Budapest, Száva u. 3-5.	100,00%		5 200		8 200 000 000 Ft
5	KKK Rendszertelepítő Zrt	01-10-044852	1135 Budapest, Hun u. 2.	100,00%		2 000		5 154 942 442 Ft
6	VIDANET Kábeltelevíziós Szolgáltató Zártkörűen Működő Részvénytársaság (a szavezati arány (50%) ellen a közvetlen tulajdoni hányaddal)	01-10-044210	1036 Budapest, Dereglye u. 5/b	67,50%	22,50%	2 000		2 836 337 392 Ft
7	T-Kábel Magyarország Kábeltelevíziós Szolgáltató Korlátolt Felelősségű Társaság	01-09-674638	1089 Budapest, Baross u. 133.	16,39%	83,61%	920		2 358 845 731 Ft
8	Origo Média és Kommunikációs Szolgáltató Zártkörűen Működő Részvénytársaság	01-10-044389	1117 Budapest, Gábor Dénes u. 2	100,00%		282		2 048 904 934 Ft
9	Dataplex Infokommunikációs Infrastruktúra Szolgáltató és Ingatlanhasznosító Korlátolt Felelősségű Társaság	01-09-872217	1087 Budapest, Asztalos Sándor u. 13	100,00%		1 850		2 004 812 545 Ft
10	Combridge SRL	J141282003	Calcea Victoriei Nr.155, Bl.D1, Torlonso 6, Et. 1, sector 1, 010073 Bucuresti, Romania	100,00%		1 970	29 801 490RON	1 959 372 000 Ft
11	Orbitel AD	14884/1997	1Makedonia Sq. Floor 18, Sofia 1000, Bulgaria	100,00%		1 735	12 812 500BGN	1 723 977 960 Ft
12	IKO Telekom Media Holding Zártkörűen Működő Részvénytársaság	01-10-045080	1122 Budapest, Nagytelnyi út 29.	50,00%		3 200		1 600 159 000 Ft
13	IOSYS Informaticai és Tanácsadó Zártkörűen Működő Részvénytársaság	01-10-041344	1135 Budapest, Hun u. 2	100,00%		1 000		1 374 810 532 Ft
14	Novatel EGOD	9776/2004(86981)	Sredna Gara 49. et. 4., Sofia 1303, Bulgaria	100,00%		703	5 190 000BGN	662 007 537 Ft
15	Euracomun Penznyi és Számviteli Szolgáltató Korlátolt Felelősségű Társaság	01-09-737269	1077 Budapest, Kéthy Anna tér 1.	99,00%	1,00%	450		445 500 000 Ft
16	Elisá Pesti Telefonátársaság Nyilvánosan Működő Részvénytársaság	01-10-041852	1183 Budapest, Haladás út 5.	97,20%	0,01%	777		303 784 880 Ft
17	Vabridge Telecommunications Holding Limited Co. (végelszámolás alatti)	C34258	Laveli 2, Valileta Buildings, South Street, Valileta, Malta V.L.T 11	99,99%		307	1 161 000EUR	105 912 000 Ft
18	KIBU Innováció Műszaki Kutató Fejlesztő Szolgáltató Nonprofit Korlátolt Felelősségű Társaság	01-09-061069	1092 Budapest, Rédey u. 30	99,20%	0,80%	25		85 880 000 Ft
19	Novatel Ukraine LLC	33695320	Pyromenka Str. 13, building 7, office 7B/36, - Kiev, 04050 Ukraine	99,94%	0,06%	41	1 676 267UAH	73 079 280 Ft
20	MF-actory Kommunikációs Szolgáltató Zrt	01-10-045251	1117 Budapest, Gábor Dénes u. 2	100,00%		20		63 246 980 Ft
21	HUNSAT Magyar Útárvizelési Zártkörűen Működő Részvénytársaság	01-10-044894	1016 Budapest, Krisztina krt. 93-99	50,00%		100		49 487 893 Ft
22	Telenoradonia A.D. Skopje	020362225-4-09-00	1000 SKOPJE, Oco Nikolov bb.	100,00%		3	621 300MKD	21 759 176 Ft
23	Telidata Távközlési Adatteljesítő és Hirdetvésszervező Kft.	13-09-065817	2040 Budapest, Baross u. 89.	50,99%		39		19 700 000 Ft
24	Mindentudás Egyetemes Tudományos Közhatalmi Társaság	01-14-000527	1105 Budapest, Zsigmondi út 1-3.	80,00%		5		3 000 000 Ft
25	Malév Kereskedelmi és Szolgáltató Korlátolt Felelősségű Társaság	01-09-736755	1013 Budapest, Krisztina krt. 55	10,00%		4		390 000 Ft
26	Axelero Kereskedelmi és Szolgáltató Kft.	01-09-736756	1013 Budapest, Krisztina krt. 55	10,00%		4		390 000 Ft
27	MatfakabellTV Kereskedelmi és Szolgáltató Kft.	01-09-736757	1013 Budapest, Krisztina krt. 55	10,00%		4		390 000 Ft
28	NETTRENESZ Információs Társadalom Fejlesztő Nonprofit Közhatalmi Korlátolt Felelősségű Társaság (végelszámolás alatti)	01-09-890106	1026 Budapest, Pasaréti út 129. II. em. 3	33,330%		9		0

Különbözet 4. Tőkehalmozódás kiszűrése - T-Kábel Kft. 2-358 845 731 Ft

Összesen 170 852 067 926 Ft

Tartós részesedés kapcsolt vállalkozásban

Ssz.	Társaság neve	Cégjegyzékszám	Székhely	Tulajdoni hányad közvelesen	Tulajdoni hányad közvetlenül	Jegyzett tőke (mFt)	Befektetés könyv szerinti értéke Ft
1	Budakalász Kábel TV Szolgáltató Korlátolt Felelősségű Társaság	13-09-077358	2011 Budakalász, Szentendrei út 9.	25,00%		70	20 000 000 Ft
2	Dél - Vonal Informatikai Fejlesztő és Szolgáltató Korlátolt Felelősségű Társaság	01-09-908030	1089 Budapest, Baross utca 133.	100,00%		3	306 154 330 Ft
Tartós részesedések kapcsolt vállalkozásban összesen							326 154 330 Ft

Különbözlet 7: Tőkehalmozódás kiszűrése - Dél-Vonal Kft. - 306 154 330 Ft
Összesen 20 000 000 Ft

Megnevezés	Raktárkészlet	Úton lévő szállítás	Árkiülönbözlet számlák	Egyéb	Összesen
Anyagok					
Kábel huzal	309 362 167	238 398	0	0	309 600 565
Távközlési hálózat szerelési és fenntartási anyag	614 461 865	0	0	0	614 461 865
Egyéb fenntartási anyagok	328 931	0	0	0	328 931
Egyéb anyag	4 009 273	303 820	0	0	4 313 093
Távközlési tárgyi eszköz	269 313 878	2 262 000	0	0	271 575 878
Egyéb tárgyi eszköz	14 968 165	236 818	0	0	15 204 983
Távközlési készlet besz. áron BI	0	54 950	0	0	54 950
Egyéb készlet besz. áron BI	6 199 754	0	0	0	6 199 754
Szervizanyagok SIS rendszerben elszámoló áron	244 483 056	33 030	17 404 701	0	261 920 787
Vezetékes beruházási készlet korrekció(anyag átminősítés beruházással)	-591 082 737	0	0	0	-591 082 737
Tárgyi eszköz átminősítés techn., Számla	-10 428 706	0	0	0	-10 428 706
Bérmunka	0	0	0	-51 630	-51 630
Anyagok összesen	861 615 646	3 129 016	17 404 701	-51 630	882 097 733
Befejezetlen termelés, félkész termék					
Ki nem számlázott eladási projekt anyagköltsége	0	0	0	3 383 976	3 383 976
Ki nem számlázott eladási projekt szolgáltatás	0	0	0	144 010 531	144 010 531
Ki nem számlázott eladási projekt saját munka	0	0	0	1 094 873	1 094 873
Befejezetlen termelés, félkész termék összesen	0	0	0	148 489 380	148 489 380
Áruk					
Vezetékes távközlési áruk elszámoló áron	293 196 934	0	2 524 660	0	295 721 594
Egyéb mobil áruk elszámoló áron	76 239	0	-4 024	0	72 215
JAZZ áruk elszámoló áron	6 095 502 744	7 072 353	29 895 062	0	6 132 420 159
SIM kártyák elszámoló áron	47 273 462	0	-2 651 660	0	44 621 802
Egyéb vezetékes áruk elszámoló áron	82 841 995	0	5 554 070	0	88 396 065
Telefonkártya	25 116 483	0	1 138 035	0	26 254 518
Értékesítésre kijelölt ingatlan	0	0	0	533 482 200	533 482 200
Közvetített szolgáltatások	0	0	0	115 160 266	115 160 266
Szolgáltatások	0	7 954	0	0	7 954
Áruk összesen	6 544 007 857	7 080 307	36 456 143	648 642 466	7 236 186 773
Mindösszesen	7 405 623 503	10 209 323	53 860 844	797 080 216	8 266 773 886

ebből:

Központi raktárkészlet
Szervizanyagok SIS rendszerben elszámoló áron
Mobil árukészlet
Telefonkártya készlet
Tárgyi eszköz átminősítés
Vezetékes beruházási készlet korrekció(anyag átminősítés beruházással)

1 218 644 033
244 483 056
6 518 891 374
25 116 483
-10 428 706
-591 082 737

Megnevezés	Raktárkészlet	Egyéb	Összesen
Anyagok			
Kábelek, huzalok	15 431 302		15 431 302
Távközlési hálózatszerelési és fenntartási anyagok	160 343 227		160 343 227
Egyéb anyagok	1 816 682		1 816 682
Távközlési tárgyi eszközök (átminősített)	79 922 573		79 922 573
Egyéb tárgyi eszközök (átminősített)	29 756 144		29 756 144
Projektkészlet Kábel-Huzal	24 759 388		24 759 388
Projektkészlet Hálózatszer., fenntart	122 610 982		122 610 982
Projektkészlet Egyéb anyag	47 200 420		47 200 420
Anyagok összesen	481 840 718		481 840 718
Áruk			
Raktári árukészlet	1 084 011		1 084 011
Közvetített szolgáltatások		1 787 463	1 787 463
Áruk összesen	1 084 011	1 787 463	2 871 474
Készletek összesen	482 924 729	1 787 463	484 712 192

Aktív időbeli elhatárolások
2008. december 31.

Adatok Ft-ban

Megnevezés	Összeg	Különbözet 3. Követelés - kötelezettség, AIE - PIE kiszűrés MT - T-Kábel	Különbözet 5. Követelés - kötelezettség, AIE - PIE kiszűrés MT - Dél-Vonal	Összesen
C. Aktív időbeli elhatárolások	29 213 383 695	-203 545 507	-118 192	29 009 719 996
1. Bevételek aktív időbeli elhatárolása	28 133 522 899	-203 545 507	-118 192	27 929 859 200
2. Költségek, ráfordítások aktív időbeli elhatárolása	1 079 860 796	0	0	1 079 860 796

Bevételek aktiv idobeli elhatarolasa
2008. december 31.

Adatok Ft-ban

Megnevezés	Összeg	Különbözet 3. Követelés - kötelezettség, AIE - PIE kiszűrés MT - T-Kábel	Különbözet 5. Követelés - kötelezettség, AIE - PIE kiszűrés MT - Dél-Vonal	Összesen
Bef.pü.eszk.kam.árf.ny.leányvállalat	233 653 393	0	0	233 653 393
Bérbeadott eszközök bérleti díja	30 983 882	0	0	30 983 882
Bérelt vonali, adatátviteli árbevételek	140 220 981	-4 457 853	0	135 763 128
Egyéb beif.vezetékes szolg.szám.árbev.	283 193 442	-51 406 135	0	231 787 307
Egyéb bérleti díjak	78 751 006	-3 052 388	0	75 698 618
Egyéb bevételek	397 467 009	-28 646 382	0	368 820 627
Egyéb bevételek egyéb vállalkozástól	4 301 463 627	0	0	4 301 463 627
Egyéb export árbevétel	136 169 986	0	0	136 169 986
Egyéb kam.és kam.jell.bev.egyéb vállalk.	18 530 889	0	0	18 530 889
Egyéb kam.és kam.jell.bev.leányvállalat	201 342 060	-111 471 047	-118 192	89 752 821
Egyéb rövid lejáratú kötelezettségek	1 443 000	0	0	1 443 000
Előfizetési, forgalmi díjak - vezetékes	1 693 000 243	-2 823 444	0	1 690 176 799
Igénybevett szolg.egyéb vállalkozástól	32 498 458	0	0	32 498 458
Internet árbevétel	532 375 291	0	0	532 375 291
IT - árbevételek	127 635 970	0	0	127 635 970
KábelTV - árbevételek	93 398 217	0	0	93 398 217
Készülékek értékesítésének árbevétele	45 182 748	-660 000	0	44 522 748
Mobil bevétel - belépési,bekapcs.díj i	383 150	0	0	383 150
Mobil bevétel - egyéb árbevétel	589 180 610	0	0	589 180 610
Mobil bevétel - egyéb távk.szolg.bev. g	46 319 000	-6 000	0	46 313 000
Mobil bevétel - forgalmi árbevétel	11 450 692 742	-137 590	0	11 450 555 152
Mobil bevétel - hangposta,részl.szla,szs	309 656 275	-400	0	309 655 875
Mobil bevétel - havi előfizetési díja k	3 279 331 412	-749 216	0	3 278 582 196
Mobil bevétel - Multimédia bevétel	6 451 863	-6 603	0	6 445 260
Mobil bevétel - rádiótel.jav.szolg.árbev.	7 342 509	0	0	7 342 509
Mobil bevétel - roaming árbevétel	882 844 988	-19 398	0	882 825 590
Mobil bevétel - SMS, MMS árbevétel	1 455 282 598	-98 185	0	1 455 184 413
Mobil bevétel - Tart.szolg.emelltd. hang,	199 423 983	-10 529	0	199 413 454
Mobil bevétel - tartozék.jav.ért.bev	1 585 598	0	0	1 585 598
Mobil szolgáltatótól származó árbevétel	88 921 349	-337	0	88 921 012
Nemzetközi mobil távközlési árbevétel	498 547 778	0	0	498 547 778
Nemzetközi távközlési bevétel	969 867 087	0	0	969 867 087
RI - árbevételek	381 755	0	0	381 755
Végösszeg	28 133 522 899	-203 545 507	-118 192	27 929 859 200

Költségek, ráfordítások aktív időbeli elhatárolása
2008. december 31.

Adatok Ft-ban

Megnevezés	Összeg	Különbözet 3. Követelés - kötelezettség, AIE - PIE kiszűrés MT - T-Kábel	Különbözet 5. Követelés - kötelezettség, AIE - PIE kiszűrés MT - Dél-Vonal	Összesen
Anyagköltség	5 770 306	0	0	5 770 306
Egyéb szolg. egyéb vállalkozástól	128 791 473	0	0	128 791 473
Igénybevett szolg. egyéb vállalkozástól	945 299 017	0	0	945 299 017
Végösszeg	1 079 860 796	0	0	1 079 860 796

Megnevezés	Összeg	Különbözet 3. Követelés - kötelezettség, AIE - PIE kiszűrés MT - T-Kábel	Különbözet 6. Követelés - kötelezettség, AIE - PIE kiszűrés T-Kábel - Dél-Vonal	Összesen
C. Aktív időbeli elhatárolások	660 536 757	-478 960 881	0	181 575 876
1. Bevételek aktív időbeli elhatárolása	659 970 231	-478 954 281	0	181 015 950
2. Költségek, ráfordítások aktív időbeli elhatárolása	566 526	-6 600	0	559 926

Megnevezés	Összeg	Különbözet 3.	Különbözet 8.	Összesen
		Követelés - kötelezettség, AIE - PIE kiszűrés MT - T-Kábel	Követelés - kötelezettség, AIE - PIE kiszűrés T-Kábel - Dél-Vonal	
Bérbeadott eszközök bérleti díja	11 125 893	-11 124 545	0	1 348
Egyéb bevételek egyéb vállalkozástól	22 837 081	0	0	22 837 081
Egyéb eredményt növelő tételek	22 564 090	0	0	22 564 090
Egyéb bevételek	126 083 006	-126 083 006	0	0
KábelTV - árbevételek	473 024 501	-337 411 070	0	135 613 431
Egyéb kamat és kamat jellegű bevétel leányvállalattal szemben	4 335 660	-4 335 660	0	0
Végösszeg	659 970 231	-478 954 281	0	181 015 950

Költségek, ráfordítások aktív időbeli elhatárolása

Adatok Ft-ban

Megnevezés	Összeg	Különbözet 3.	Különbözet 6.	Összesen
		Követelés - kötelezettség, AIE - PIE kiszűrés MT - T-Kábel	Követelés - kötelezettség, AIE - PIE kiszűrés T-Kábel - Dél-Vonal	
Anyagköltség	142 398	0	0	142 398
Egyéb szolg. egyéb vállalkozástól	333	0	0	333
Igénybevett szolg. egyéb vállalkozástól	423 795	-6 600	0	417 195
Végösszeg	566 526	-6 600	0	559 926

Megnevezés	Összeg	Különbözet 5. Követelés - kötelezettség, AIE - PIE kiszűrés		Különbözet 6. Követelés - kötelezettség, AIE - PIE kiszűrés		Összesen
		MT - Dél-Vonal		T-Kábel - Dél-Vonal		
C. Aktív időbeli elhatárolások	2 006 000		0		-2 006 000	0
1. Bevételek aktív időbeli elhatárolása	2 006 000		0		-2 006 000	0
2. Költségek, ráfordítások aktív időbeli elhatárolása	0		0		0	0
3. Halasztott ráfordítások	0		0		0	0

Megnevezés	Összeg	Különbözet 5.	Különbözet 6.	Összesen
		Követelés - kötelezettség, AIE - PIE kiszűrés MT - Dél-Vonal	Követelés - kötelezettség, AIE - PIE kiszűrés T-Kábel - Dél-Vonal	
Hálózat bérleti díj	2 006 000	0	-2 006 000	0
Összesen	2 006 000	0	-2 006 000	0

Céltartalék a várható kötelezettségekre

Adatok Ft-ban

Megnevezés	Összeg
Korengedményes nyugdíj, végkielégítés	8 957 836 996
Környezetvédelmi kötelezettség	2 332 551 370
Szerződésből származó fizetési kötelezettség (eszközök kapcsán fennálló helyreállítási kötelezettség)	2 324 091 518
Ügyfél-hűségprogramokra képzett céltartalék	1 887 949 304
EKG-hoz kapcsolódó céltartalék képzés	1 452 782 896
Jogi ügyek céltartaléka	598 417 259
MTIP prémiumokra képzett céltartalék	347 427 000
Gazdasági Versenyhivatallal szembeni kötelezettségekre képzett céltartalék	280 000 000
Szerződi jogdíj	230 010 740
DeTelmobilien Hungary Rt. dolgozóinak elbocsátási költsége	131 807 598
Egyéb	404 644 449
Összesen	18 947 519 130

Céltartalék a várható kötelezettségekre

Adatok Ft-ban

Megnevezés	Összeg
Korengedményes nyugdíj, végkielégítésre képzett céltartalék	9 498 296
Jogi ügyek céltartaléka	10 000 000
MTIP prémiumokra képzett céltartalék	5 752 000
Helyi iparüzési adó vidéki önkormányzatok részére meg nem fizetett rész	67 872 200
egyéb	1 169 624
Összesen	94 292 120

Céltartalék a jövőbeni költségekre

Adatok Ft-ban

Megnevezés	Összeg
Telefonos ügyfélszolgálattal kapcsolatos átszervezésre képzett céltartalék	961 392 268
Egyéb	27 049 700
Összesen	988 441 968

Egyéb céltartalék

Adatok Ft-ban

Megnevezés	Összeg
Magyar Rádió felé történő kötelezettségre képzett céltartalék	51 800 000
NMT eszökbontási kötelezettségre képzett céltartalék	22 440 000
Egyéb	71 600 000
Összesen	145 840 000

Egyéb céltartalék

Adatok Ft-ban

Megnevezés	Összeg
A Hídfőnet Kft. követeléseit megvásárló felperes által indított perre	20 590 170
Egyéb	6 525 973
Összesen	27 116 143

Kötelezettségek áruszállításból és szolgáltatásból (szállítók)

Adatok Ft-ban

Megnevezés	Összeg
Kötelezettség áruszállításból és szolgáltatásból (szállítók)	32 554 778 005
Belföldi szállítók	27 448 415 632
Nem számlázott szállítás*	2 280 492 374
Külföldi szállítók összesen	2 825 869 999
Külföldi szállítók	2 108 139 485
Távközlési szolgáltatások külföldi szállítói	773 522 842
Száll. analitikát érintő árfolyam-különbözet, korrekció	-55 792 328

* A részletes analitika a Társaság székhelyén megtekinthető

Kötelezettségek áruszállításból és szolgáltatásból (szállítók)

Adatok Ft-ban

Megnevezés	Összeg
Kötelezettség áruszállításból és szolgáltatásból (szállítók)	2 608 252 991
Belföldi szállítók	2 062 296 679
Nem számlázott szállítás	491 391 850
Külföldi szállítók összesen	54 564 462
Külföldi szállítók	84 827 075
Száll. analitikát érintő árfolyam-különbözet, korrekció	-30 262 613

Kötelezettségek áruszállításból és szolgáltatásból (szállítók)

Adatok Ft-ban

Megnevezés	Összeg
Kötelezettség áruszállításból és szolgáltatásból (szállítók)	242 000
Belföldi szállítók	242 000
Nem számlázott szállítás	0
Külföldi szállítók összesen	0

Passzív időbeli elhatárolások
2008. december 31.

Adatok Ft-ban

<i>Megnevezés</i>	<i>Összeg</i>	Különbözet 3. Követelés - kötelezettség, AIE - PIE kiszűrés MT - T-Kábel	Különbözet 5. Követelés - kötelezettség, AIE - PIE kiszűrés MT - Dél-Vonal	Összesen
G. Passzív időbeli elhatárolások	49 961 472 924	-478 963 137	0	49 482 509 787
1. Bevételek passzív időbeli elhatárolása	4 259 373 445	-8 956	0	4 259 364 489
2. Költségek, ráfordítások passzív időbeli elhatárolása	45 366 890 261	-478 954 181	0	44 887 936 080
3. Halasztott bevételek	335 209 218	0	0	335 209 218

Megnevez�s	�sszeg	K�l�nbz�et 3. K�vetel�s - k�telezetts�g, AIE - PIE kisz�r�s MT - T-K�bel	K�l�nbz�et 5. K�vetel�s - k�telezetts�g, AIE - PIE kisz�r�s MT - D�l-Vonal	�sszesen
B�rbeadott eszk�z�k b�rleti d�ja	10 224 658	0	0	10 224 658
B�relt vonali, adat�tviteli �rbev�telek	2 381 868	0	0	2 381 868
Egy�b b�rleti d�jak	10 399 779	0	0	10 399 779
Egy�b bev�telek	5 377 369	0	0	5 377 369
Egy�b bev�telek egy�b v�llalkoz�st�l	365 899 529	0	0	365 899 529
El�fizet�si, forgalmi d�jak - vezet�kes	1 199 666 401	0	0	1 199 666 401
Internet �rbev�tel	60 291 361	0	0	60 291 361
IT - �rbev�telek	5 454 513	0	0	5 454 513
K�belTV - �rbev�telek	267 572	0	0	267 572
Mobil bev�tel - egy�b �rbev�tel	146 879	0	0	146 879
Mobil bev�tel - forgalmi �rbev�tel kedvezm�nyekkel	2 436 927 654	0	0	2 436 927 654
Nemzetk�zi t�vkoz�l�si bev�tel	138 010 191	0	0	138 010 191
RI - �rbev�telek	24 325 671	-8 956	0	24 316 715
V�g�sszeg	4 259 373 445	-8 956	0	4 259 364 489

Költségek, ráfordítások passzív időbeli elhatárolása
2008. december 31.

Adatok Ft-ban

Megnevezés	Összeg	Különbözet 3. Követelés - kötelezettség, AIE - PIE kiszűrés MT - T-Kábel	Különbözet 5. Követelés - kötelezettség, AIE - PIE kiszűrés MT - Dél-Vonal	Összesen
Anyagköltség	2 303 122 101	0	0	2 303 122 101
Áruk	148 054	0	0	148 054
Bérfelrakások	1 416 939 733	0	0	1 416 939 733
Béreköltség	3 414 079 608	0	0	3 414 079 608
Egyéb ráfordítások egyéb vállalkozástól	2 317 568 952	0	0	2 317 568 952
Egyéb rövid lejáratú kötelezettségek	1 124 944	0	0	1 124 944
Egyéb szolg. egyéb vállalkozástól	4 800 377 345	0	0	4 800 377 345
Eladott áruk beszerzési értéke	14 702 517	0	0	14 702 517
Eladott(közv.)szolg. egyéb vállalkozástól	8 423 816 178	-443 746 122	0	7 980 070 056
Fiz.kam.és kam.j.ráf.egyéb kapcs.vállalk	8 853 810 619	-4 335 660	0	8 849 474 959
Fiz.kam.és kam.j.ráf.egyéb vállalkozás	1 256 121 117	0	0	1 256 121 117
Fiz.kam.és kam.j.ráf.leányvállalatnak	112 855 794	0	0	112 855 794
Igénybevett szolg. egyéb vállalkozástól	11 267 698 731	-30 872 399	0	11 236 826 332
Pénzügyi műveletek egyéb ráfordítása	43 979 789	0	0	43 979 789
Saját előállítású eszköz. aktivált ért.	3 000 000	0	0	3 000 000
Személyi jellegű egyéb kifizetések	1 137 544 779	0	0	1 137 544 779
Végösszeg	45 366 890 261	-478 954 181	0	44 887 936 080

Halasztott bevételek
2008. december 31.

Adatok Ft-ban

Megnevezés	Összeg	Különbözet 3. Követelés - kötelezettség, AIE - PIE kiszűrés MT - T-Kábel	Különbözet 5. Követelés - kötelezettség, AIE - PIE kiszűrés MT - Dél-Vonal	Összesen
Crme Gore negatív üzleti v. cégérték nettó értéke	67 760 727	0	0	67 760 727
Fejlesztési célra kapott támogatás	18 651 868	0	0	18 651 868
Számhordozhatóságra kapott támogatás	65 697 099	0	0	65 697 099
Térítés nélk. átvett tárgyi eszközök elhatárolt értéke	80 574 872	0	0	80 574 872
Többletként fellelt tárgyi eszközök elhatárolt értéke	102 524 652	0	0	102 524 652
Végösszeg	335 209 218	0	0	335 209 218

Megnevezés	Összeg	Különbözet 3. Követelés - kötelezettség, AIE - PIE kiszűrés MT - T-Kábel	Különbözet 6. Követelés - kötelezettség, AIE - PIE kiszűrés T-Kábel - Dél-Vonal	Összesen
G. Passzív időbeli elhatárolások	2 249 695 192	-204 674 585	-2 006 000	2 043 014 607
1. Bevételek passzív időbeli elhatárolása	6 276 116	0	0	6 276 116
2. Költségek, ráfordítások passzív időbeli elhatárolása	2 197 150 086	-204 674 585	-2 006 000	1 990 469 501
3. Halasztott bevételek	46 268 990	0	0	46 268 990

Megnevezés	Összeg	Különbszet 3.	Különbszet 6.	Összesen
		Követelés - kötelezettség, AIE - PIE kiszűrés MT - T-Kábel	Követelés - kötelezettség, AIE - PIE kiszűrés T-Kábel - Dél-Vonal	
Egyéb bevételek egyéb vállalkozástól	6 276 116	0	0	6 276 116
Végösszeg	6 276 116	0	0	6 276 116

Megnevezés	Összeg	Különbözet 3.	Különbözet 8.	Összesen
		Követelés - kötelezettség, AIE - PIE kiszűrés MT - T-Kábel	Követelés - kötelezettség, AIE - PIE kiszűrés T-Kábel - Dél-Vonal	
Anyagköltség	57 666 826	0	0	57 666 826
Bérfelrakások	21 721 141	0	0	21 721 141
Béreköltség	67 878 566	0	0	67 878 566
Egyéb ráfordítások egyéb vállalkozástól	19 857 317	0	0	19 857 317
Egyéb szolgáltatás egyéb vállalkozástól	27 007	0	0	27 007
Eladott(közv.)szolgáltatás egyéb vállalkozástól	1 408 186 019	-53 645 259	0	1 354 540 760
Fizetett kamat és kamat jellegű ráfordítás anyavállalat	111 471 046	-111 471 046	0	0
Igénybevett szolgáltatás egyéb vállalkozástól	491 400 746	-39 558 280	-2 006 000	449 836 466
Személyi jellegű egyéb kifizetések	18 668 618	0	0	18 668 618
Áruk	272 800	0	0	272 800
Végösszeg	2 197 150 086	-204 674 585	-2 006 000	1 990 469 501

Megnevezés	Összeg	Különbözlet 3.	Különbözlet 6.	Összesen
		Követelés - kötelezettség, AIE - PIE kiszűrés MT - T-Kábel	Követelés - kötelezettség, AIE - PIE kiszűrés T-Kábel - Dél-Vonal	
Rendkívüli bevételek egyéb vállalkozás	46 268 990	0	0	46 268 990
Végösszeg	46 268 990	0	0	46 268 990

Megnevezés	Összeg	Különbözet 3. Követelés - kötelezettség, AJE - PIE kiszűrés MT - T-Kábel	Különbözet 6. Követelés - kötelezettség, AJE - PIE kiszűrés T-Kábel - Dél-Vonal	Összesen
G. Passzív időbeli elhatárolások	14 983 981	-118 192	0	14 865 789
1. Bevételek passzív időbeli elhatárolása	0	0	0	0
2. Költségek, ráfordítások passzív időbeli elhatárolása	118 192	-118 192	0	0
3. Halasztott bevételek	14 865 789	0	0	14 865 789

Megnevezés	Összeg	Különbözet 3.	Különbözet 8.	Összesen
		Követelés - kötelezettség, AIE - PIE kiszűrés MT - T-Kábel	Követelés - kötelezettség, AIE - PIE kiszűrés T-Kábel - Dél-Vonal	
Fizetett kamat és kamat jellegű ráfordítás anyavállalat	118 192	-118 192	0	0
Összesen	118 192	-118 192	0	0

Megnevezés	Összeg	Különbözet 3.	Különbözet 6.	Összesen
		Követelés - kötelezettség, AIE - PIE kiszűrés MT - T-Kábel	Követelés - kötelezettség, AIE - PIE kiszűrés T-Kábel - Dél-Vonal	
Fejlesztési célra kapott támogatás	14 865 789	0	0	14 865 789
Összesen	14 865 789	0	0	14 865 789